



safeguarding your security



CONSULTA IL CATALOGO DA PAGINA 157

10000cerniere in ferro zincato ala piana tipo
leggero - perno a sfilo - figura 88**misura s.c.**

mm 30	030
40	040
50	050
60	060
70	070
80	080
90	090
100	100
120	120

10100cerniere in ferro lucido ala piana con perno
a sfilo - figura 840**misura s.c.**

poll 2 mm 38x35	015
poll 2 mm 50.8x40	020
poll 2.1/4 mm 57x42	023
poll 2.5 mm 63.5x43	025
poll 2.3/4 mm 69.8x48	027
poll 3 mm 76.2x50	030
poll 3.5 mm 89x57	035
poll 4 mm 101x70	040
poll 4.5 mm 114.3x77	045
poll 5 mm 127x82	050



PZ 24



PZ 24

**10150**cerniere ala piana in acciaio inox A2 perno
fisso**misura s.c.**

mm 30	030
40	040
50	050
60	060
80	080

10160cerniere in ferro zincato ala piana perno
fisso - tipo lungo**misura s.c.**

mm 50	050
mm 60	060
mm 80	080
mm 100	100
mm 120	120
140	140
160	160



PZ 24



PZ 50

**10180**cerniere in ferro verniciato doppia foglia
tipo pesante - mod.ase**misura s.c.**

mm 160	016
180	018
200	020
240	024

10200cerniere in ferro ottonato ala piana perno
a sfilo**misura s.c.**

mm 30x30	030
40x35	040
50x40	050
50x50	055
60x50	060
70x55	070
80x60	080
80x80	088




PZ 12



PZ 50



10210cerniere in ferro nichelato ala piana
perno a sfilo**misura s.c.**

mm 30x30	130
40x35	140
50x40	150
60x50	160
70x55	170

10300cerniere in ferro lucido pesante art.106
perno fisso - a coda di rondine**misura s.c.**

4 fori - mm 55x110	000
3 fori - mm 50x94	003



PZ 50



DISTRIBUZIONE ITALIANA



PZ 25

**10400**cerniere in ferro stampato e galvanizzato
tipo a biscotto - mm 30x80**misura s.c.**

ferro ottonato	001
ferro bronzato	002

10410cerniere in ottone fresato lucido tipo a
biscotto con fermo**misura s.c.**

mm 30x80 000



PZ 24



DISTRIBUZIONE ITALIANA



PZ 24



DISTRIBUZIONE ITALIANA

10420cerniere in ottone lucido - tipo a biscotto
tipo senza fermo**misura s.c.**

mm 30x80 003

10500cerniere in ottone fresato lucido perno
fisso - tipo ala piana**misura s.c.**

mm 30x30	030
35x35	035
40x35	040
40x40	045
50x40	050
60x50	060
70x55	070



PZ 24



DISTRIBUZIONE ITALIANA



PZ 24



DISTRIBUZIONE ITALIANA

10510cerniere in ottone fresato nichelato perno
fisso - tipo ala piana**misura s.c.**

mm 30x30	130
35x35	135
40x35	140
50x40	150
60x50	160
70x55	170

10600cerniere in ottone fresato lucido perno
fisso - tipo a mezza zanca**misura s.c.**


mm 35x35	035
40x35	040
50x40	050
60x50	060



PZ 24



PZ 24

**10610**cerniere in ottone fresato nichelato perno
fisso - tipo a mezza zanca**misura s.c.**

mm 35x35	035
40x35	040
50x40	050
60x50	060

10700cerniere in ottone fresato lucido perno
fisso - tipo a doppia zanca**misura s.c.**

mm 35x35	035
40x35	040
50x40	050
60x50	060



PZ 24



PZ 24

**10705**cerniere in ottone fresato nichelato perno
fisso - tipo a doppia zanca**misura s.c.**

mm 40x35	040
50x40	050
60x50	060

10710cerniere in ottone fresato lucido con
premontaggio - tipo ala piana**misura s.c.**

50x40	050
-------	-----



PZ 24



PZ 24



10712cerniere in ottone fresato lucido con
premontaggio - tipo con zanca**misura s.c.**

1/2 zanca mm 40x40	140
mm 50x40	150
doppia z. mm 40x40	240
mm 50x40	250



PZ 24

**10720**cerniere in ferro verniciato a doppio snodo
con portalucchetto**misura s.c.**

cm 10	010
12	012
15	015



PZ 25

**10730**cerniera a metraggio in ferro verniciato
verghe da mt 3.5**misura s.c.**

ottonato	035
bronzato	135
cromato	235



MT 3,5

**10750**cerniere in sfoglia di ottone lucido tipo
mini - speciali per astucci**misura s.c.**

mm 20x13	020
25x13	025
30x18	030



XC 5

**10800**cerniere in lega di ottone lucido con
rondella - tipo a grossezza**misura s.c.**

mm 100 destre	100
120 destre	120
140 destre	140
mm 100 sinistre	200
120 sinistre	220
140 sinistre	240



PZ 12

**10850**cerniere per porte in legno tipo anuba
figura liscia - ottonate**misura s.c.**

mm 13	013
14	014



PZ 100



10851cerniere per porte in legno tipo anuba
figura liscia - bronzate**misura s.c.**mm 13 113
14 114

PZ 100

**10852**cerniere per porte in legno tipo anuba
figura liscia - cromo opaco**misura s.c.**mm 13 213
14 214

PZ 100

**10853**cerniere per porte in legno tipo anuba
figura liscia - nichelate**misura s.c.**mm 13 313
14 314

PZ 100

**10860**cerniere per porte in legno tipo anuba
figura barocca - ottonate**misura s.c.**mm 13 013
14 014

PZ 65

**10861**cerniere per porte in legno tipo anuba
figura barocca - bronzate**misura s.c.**mm 13 113
14 114

PZ 65

**10870**cerniere per porte in legno tipo anuba
modello regolabile - zincate**misura s.c.**tappo ottonato 001
tappo cromo opaco 002
cerniera Ø mm 14 014

PZ 24



10900

cerniere in ottone lucido per legno tipo a paumelles

**misura s.c.**

mm 100x60 destre 100
 120x65 destre 120
 mm 100x60 sinistre 200
 120x65 sinistre 220

10920

cerniere per porte in legno - pomoli lisci tipo a cuscinetto - ottonate

**misura s.c.**

pollici 3.0x3 002
 3.5x3 003
 4.0x3 004
 4.0x3.5 005



PZ 12



DISTRIBUZIONE ITALIANI



PA 2



MARKETING ITALMEDIA

10921

cerniere per porte in legno - pomoli lisci tipo a cuscinetto - bronzate

**misura s.c.**

pollici 3.0x3 102
 3.5x3 103
 4.0x3 104
 4.0x3.5 105

10922

cerniere per porte in legno - pomoli lisci tipo a cuscinetto - cromo satinato

**misura s.c.**

pollici 3.0x3 202
 3.5x3 203
 4.0x3.5 205



PA 2



MARKETING ITALMEDIA



PA 2



MARKETING ITALMEDIA

10930

cerniere in ferro lucido stampato tipo a paumelles

**misura s.c.**

mm 110x55 destre 110
 140x55 destre 140
 140x70 destre 147
 mm 110x55 sinistre 210
 140x55 sinistre 240
 140x70 sinistre 247

10950

rondelle in ottone tornito per cerniere altezza mm 2.0

**misura s.c.**

mm 8 008
 9 009
 10 010
 11 011
 12 012
 13 013
 14 014
 16 016



PZ 12



DISTRIBUZIONE ITALIANI



XC 1



DISTRIBUZIONE ITALIANI

10960rondelle in ottone tornito per cerniere
modello KLiK altezza mm 2.0**misura s.c.**mm 8 008
9 009
10 010
11 011
12 012
13 013
14 014**10961**rondelle in ottone tornito per cerniere
modello KLiK - KIT artigiano**misura s.c.**

mm 7.5 - 16 000



XC 2,5

MINUTEX®



XC 2,5

MINUTEX®

10970

cerniere in ferro battuto nero tipo a 3 fori

**misura s.c.**


mm 70x40 070

11000cerniere per porte ed ante in legno stile
barocco**misura s.c.**bronzo mm 55 destre 055
65 destre 065
mm 55 sinistre 155
65 sinistre 165
ott.luc.mm 55 destre 255
65 destre 265
mm 55 sinistre 355
65 sinistre 365

PZ 24



PZ 24

**11050**cerniere per ante con montaggio a luce
mm 32x34 - art. A0054**misura s.c.**ottone lucido 001
ottone bronzato 003**11052**cerniere per ante con montaggio a luce
mm 32x24x15 diam. 35 - art. A0055**misura s.c.**ottone lucido 001
ottone bronzato 003

PZ 50



PZ 50



11053

cerniere per ante con montaggio a luce
mm 35x18 diam.35 - art. A0056



misura s.c.

ottone lucido 001
ottone bronzato 003

11054

cerniere per ante con montaggio a luce
mm 35x18 diam. 35 - art. A0057



misura s.c.

ottone bronzato 003



PZ 50



DISTRIBUZIONE ITALIANA



PZ 50



DISTRIBUZIONE ITALIANA

11055

cerniere per ante con montaggio a luce
mm 35x25 diam. 35 - art. A0070



misura s.c.

ottone lucido 001
ottone bronzato 003

11058

basette per cerniere con premontaggio
art. A0069



misura s.c.

ottone lucido 001
ottone bronzato 003



PZ 50



DISTRIBUZIONE ITALIANA



PZ 50



DISTRIBUZIONE ITALIANA

11059

basette per cerniere con montaggio a
battita art. A0120



misura s.c.

ottone lucido 001
ottone bronzato 003

11060

cerniere per ante - montaggio su battente
tipo barocco - mm 46x14x15 art. A0058



misura s.c.

ottone lucido 001
ottone bronzato 003



PZ 50



DISTRIBUZIONE ITALIANA



PZ 50



DISTRIBUZIONE ITALIANA

11061cerniere per ante - montaggio su battente
tipo barocco - mm 46x14x14 art. A0059**misura s.c.**ottone lucido 001
ottone bronzato 003**11062**cerniere per ante - montaggio su battente
tipo barocco - mm 46x14x14 art. A0013**misura s.c.**ottone lucido 001
ottone bronzato 003

PZ 50



DISTRIBUZIONE ITALIANA



PZ 50



DISTRIBUZIONE ITALIANA

11063cerniere per ante - montaggio su battente
con basetta - mm 40x15x9.5 art.A0061**misura s.c.**ottone lucido 001
ottone bronzato 003**11064**cerniere per ante - montaggio su battente
tipo scodellino - mm 27x16x16 - art A0064**misura s.c.**

ottone bronzato 003



PZ 50



DISTRIBUZIONE ITALIANA



PZ 40



DISTRIBUZIONE ITALIANA

11065cerniere per ante - montaggio su battente
tipo scodellino - mm 27x34x16 - art A0109**misura s.c.**

ottone bronzato 003

11070cerniere per ante - montaggio su battente
mm 27 - braccio basso - art. A0062**misura s.c.**ottone lucido 001
ottone bronzato 003

PZ 20



DISTRIBUZIONE ITALIANA



PZ 20



DISTRIBUZIONE ITALIANA

11071

cerniere per ante -montaggio su battente
mm 35 - braccio basso - art. A0063

misura s.c.

ottone bronzato 003




11073

cerniere per ante a ribalta in lega di ottone
mm 30 - art. A0065

misura s.c.

ottone bronzato 003



PZ 15



DISTRIBUZIONE ITALIANA



PZ 50



DISTRIBUZIONE ITALIANA

11074

cerniere per ante a ribalta in lega di ottone
mm 35 - mm 27x34x16 - art. A0058

misura s.c.

ottone nichelato 002



11080

cerniere in lega di ottone con morsetto -
speciali per ante in vetro

misura s.c.

mm 40x29 ottonate 040
mm 40x29 nichel 050



PZ 20



DISTRIBUZIONE ITALIANA



PA 50



DISTRIBUZIONE ITALIANA

11100

cerniere in ferro zincato a scatto tipo
sovrapposte

misura s.c.

tipo medio 001



11200

cerniere a scatto in ferro stampato tipo
con molla - modello OMEGA

misura s.c.

ala curva 000



PZ 12



DISTRIBUZIONE ITALIANA



PZ 24



DISTRIBUZIONE ITALIANA

11250

cerniere in ferro zincato a scatto per mobili
mm 35 - con basetta stampata

misura s.c.

braccio basso C2A6A99 001
medio C2A6G99 002
alto C2ABP99 003



PZ 25



11255

cerniere controcollo a scatto per mobili
mm 35 - con basetta stampata

misura s.c.

art C2ABN99AC 001



PZ 25



11270

cerniere a scatto per mobili - mm 35
apertura a 165 gradi - senza basetta

misura s.c.

art C2AFA99 165



PZ 20



11275

basette stampate a montaggio tradizionale
serie 200

misura s.c.

art B2R3E09/15 000
art B2R3E39 003



PZ 600



11276

basette per cerniere originali Salice - tipo
regolabile con clip

misura s.c.

art bav3m09f 000



PZ 300



11277

basette stampate - tipo universale per
cerniere Salice

misura s.c.

b2v3h09 000



PZ 600



11300cerniere per mobili tipo a scatto gabbia
mm 26 - con basetta stampata**misura s.c.**braccio basso 013
braccio medio 023
braccio alto 033**11350**cerniere in ferro zincato per mobili mm 35
base regolabile - chiusura "slow motion"**misura s.c.**braccio basso 061
braccio medio 062
braccio alto 063

PZ 100



PZ 100

**11400**cerniere in ferro zincato a scatto per mobili
mm 35 - con basetta stampata**misura s.c.**braccio basso 113
braccio medio 123
braccio alto 133**11410**cerniere in ferro zincato per mobili mm 35
- con basetta tipo clip - senza molla**misura s.c.**braccio basso 001
braccio medio 002
braccio alto 003

PZ 100



PZ 100

**11440**cerniere in ferro zincato a scatto per mobili
mm 40 - con basetta stampata**misura s.c.**braccio basso 013
braccio medio 023
braccio alto 033**11460**cerniere a scatto per mobili - brevettate
mm 35 - basetta regolabile con clip**misura s.c.**braccio basso 100
braccio medio 115
braccio alto 130

PZ 100



PZ 100



11461cerniere a scatto per mobili - brevettate
mm 40 - basetta regolabile con clip**misura s.c.**braccio basso 100
braccio medio 115
braccio alto 130**11500**cerniere a scatto a 180 gradi ammortizzata
- con basetta a clip**misura s.c.**

mm 35 013



PZ 100



PZ 50

**11519**

basette stampate per cerniere a scatto

misura s.c.

per cerniere mm 26 001

**11520**basette per cerniere a scatto tipo
regolabile - con clip**misura s.c.**clip slow motion 005
tipo clip 010

PZ 100



PZ 100

**11521**basette per cerniere a scatto tipo
regolabile - modello brevettato**misura s.c.**

standard 011

**11522**

basette stampate per cerniere a scatto

misura s.c.

stampata 012



PZ 100



PZ 100



11550

cerniere invisibili cilindriche in ottone per ante a battente o a ribalta

**misura s.c.**

mm 10 010
 12 012
 14 014
 16 016
 18 018



PZ 12



DISTRIBUZIONE ITALIANA

11600

cerniere in acciaio verniciato - tipo a molla modello bomber - ottonate

**misura s.c.**

mm 75 075
 100 100
 125 125



PA 1



DISTRIBUZIONE ITALIANA

11601

cerniere in acciaio verniciato - tipo a molla modello bomber - bronzate

**misura s.c.**

mm 75 175
 100 200



PA 1



DISTRIBUZIONE ITALIANA

11602

cerniere in acciaio verniciato - tipo a molla modello bomber - nichelate

**misura s.c.**

mm 75 275
 100 300



PA 1



DISTRIBUZIONE ITALIANA

11640

pozzetti in ottone tornito per aste tipo senza molla - ottone lucido

**misura s.c.**

mm 20 020
 22 022



PZ 50



DISTRIBUZIONE ITALIANA

11641

pozzetti in ottone tornito per aste tipo senza molla - ottone cromato

**misura s.c.**

mm 20 120
 22 122



PZ 50



DISTRIBUZIONE ITALIANA

11650pozzetti in ottone tornito per aste - con
tappo a molla - ottone lucido**misura s.c.**

mm 8	008
10	010
12	012
14	014
16	016
18	018
20	020
22	022

11651pozzetti in ottone tornito per aste - con
tappo a molla - ottone nichelato**misura s.c.**

mm 8	108
10	110
12	112
14	114
16	116
18	118
20	120
22	122



PZ 100



DISTRIBUZIONE ITALIANA



PZ 100



DISTRIBUZIONE ITALIANA

11670antistrappo per porte ed ante in ferro tipo
da applicare**misura s.c.**

con vite MA	mm 16	016
	mm 20	020
foro passante	mm 16	116
	mm 20	120

11700cerniere in ferro lucido a saldare perno a
sfilo - tipo a due ali**misura s.c.**

mm 60	060
80	080
100	100
120	120
140	140
170	170
200	200



PZ 100



IBFM



PZ 40



Comunello

11720cerniere in ferro lucido a saldare con perno
fisso - tipo a tappo**misura s.c.**

mm 120	120
140	140
170	170
200	200

11750cerniere in ferro lucido a saldare pesanti
tipo a barilotto con costa e cuscinetto**misura s.c.**

mm 20x150	149
22x150	150



PZ 50



Comunello



PZ 16



Comunello

11800

cerniere in ferro lucido a saldare perno a sfilo - tipo a tre ali

**misura s.c.**

mm 80	080
100	100
120	120
140	140
170	170
200	200



PZ 50

**11810**

rondelle in ferro zincato per cerniere a saldare

**misura s.c.**

Ø interno mm 7	007
10	010
11	011
12	012
14	014



XC 2

**11850**

cuscinetti a sfera in acciaio zincato per cerniere

**misura s.c.**

mm 10	010
11	011
12	012
13	013
14	014
20	020



PZ 100

**11860**

codette a vite in ferro lucido per fissaggio di controtelai

**misura s.c.**

mm 8x80	080
8x100	100
8x120	120



KG 10

**11870**

arpioni in ferro lucido per fissaggio a muro di controtelai - tipo lampo

**misura s.c.**


2 punte	002
4 punte	004



KG 20

**11900**

catenacci in ferro zincato lucido tipo foraggiato

**misura s.c.**

mm 35	035
45	045
120	120



PZ 25



12000

catenacci in ferro zincato tipo a cannone

12020

catenacci in ferro tropicalizzato art. 15 tipo a cannone - con foro lucchetto

misura s.c.

mm 60	060
80	080
100	100
120	120
140	140

misura s.c.

mm 70 070



PZ 24



PZ 24

**12040**

catenacci a cannone in ottone serie pesante tipo senza ali art. 621

12050

catenacci a cannone in ottone serie leggera tipo senza ali art. 521

misura s.c.

lucido mm 60	060
80	080
100	100
nichelato mm 60	160
80	180
100	200

misura s.c.

lucido mm 60	060
75	075
nichelato mm 60	160
75	175



PZ 25



PZ 25

**12060**

catenacci a cannone in ottone tipo con ali

12100

catenaccioli automatici in ferro zincato tipo targettes - tipo leggero

misura s.c.

lucido mm 60	060
80	080
100	100
nichelato mm 60	160
80	180
100	200

misura s.c.

mm 20	020
25	025
30	030
35	035
40	040



PZ 24



PZ 12



12120catenaccioli automatici in ottone massiccio
tipo targettes**misura s.c.**

ottone lucido mm 38 038
46 046
nichelato mm 38 138
46 146

12150catenaccioli in ottone lucido trafilato
tipo a binario**misura s.c.**

mm 50 050
60 060
70 070
80 080



PZ 12



PZ 50

**12200**catenacci a leva per serramenti - azione
singola con leva in ferro zincato - art. 420**misura s.c.**

frontale mm 20 020
frontale mm 24 024

12210catenacci a leva per serramenti - azione
singola con leva in ottone - art. 421**misura s.c.**

frontale mm 24 124



PZ 10



PZ 10

**12250**catenacci a leva per serramenti - doppia
azione con leva in ottone - art. 422**misura s.c.**

frontale mm 24 024

12300catenaccioli trasversali in ottone trafilato
con ali art.519**misura s.c.**

ott cromato mm 50 005
60 006
80 008
100 010
ott lucido mm 50 050
60 060
80 080
100 100
120 120
140 140
160 160



PZ 10



PZ 25



12310

catenacci a coda in ottone massiccio tipo pesante - ottone lucido - art. 518G

**misura s.c.**

cm 25	125
30	130
40	140
50	150
incontro 518G	999



PZ 6

**12320**

catenacci orizzontali in ottone lucido con incontro art. 523

**misura s.c.**

cm 13	013
17	017
20	020
25	025



PZ 12

**12321**

catenacci orizzontali in ottone massiccio con incontro - tipo gigante - art. 523G

**misura s.c.**

cm 15	115
20	120
25	125
30	130



PZ 6

**12322**

catenacci orizzontali in ottone massiccio tipo nervato

**misura s.c.**

ottone lucido mm 120	012
mm 150	015
cromo sat mm 120	120
mm 150	150



PZ 12

**12325**

chiavistelli automatici in lega di ottone con catenaccio incassato

**misura s.c.**

ottone lucido mm 60	060
mm 80	080
cromo satinato mm 60	160
mm 80	180



PZ 6

**12330**

catenacci a coda in ferro verniciato tipo pesante - colore bronzo

**misura s.c.**

cm 30	030
40	040
50	050
60	060



PZ 6



12340catenacci orizzontali in ferro tropicalizzato
modello ercole - art. 920 BIS**misura s.c.**

cm 15 015
 20 020
 25 025
 30 030



PZ 6

**12350**catenacci verticali a coda - tipo pesante
in ferro tropicalizzato - art. 46**misura s.c.**

cm 30 030
 40 040
 50 050
 60 060
 80 080
 100 100
 120 120
 incontro art.46 999



PZ 5

**12400**catenacci verticali ferro tropicalizzato
senza ali - senza incontro - art. 11**misura s.c.**

incontro art.11 000
 mm 150 015
 200 020
 300 030
 400 040
 500 050
 600 060



PZ 20

**12420**

catenacci orizzontali in ferro lucido art. 273

misura s.c.

mm 150 015



PZ 15

**12500**catenacci a traverso in ferro zincato con
incontro - art.32**misura s.c.**

mm 150 150
 200 200
 250 250
 300 300



PZ 10

**12600**catenacci verticali pesanti in ferro
tropicalizzato senza incontro - art.34**misura s.c.**

incontro art.34 000
 mm 100 100
 150 150
 200 200
 300 300
 400 400
 500 500
 600 600



PZ 50



12620

catenacci trasversali in ferro - tipo pesante con incontro - art.40

12700

catenacci trasversali in ferro zincato con incontro e portalucchetto - art.36

misura s.c.

mm 150	015
200	020
250	025
300	030

misura s.c.

mm 100	100
150	150
180	180
230	230



PZ 5



PZ 10

**12740**

cricchetti in ferro lucido per sopraluci tipo a saldare

12750

cricchetti in ottone lucido per sopraluci con incontro

misura s.c.

tipo medio	000
incontro in ferro	100

misura s.c.

tipo medio	001
------------	-----



PZ 25



DISTRIBUZIONE ITALIANA



PZ 24



DISTRIBUZIONE ITALIANA

12760

cricchetti per sportelli - tipo a rullo mod. VA E VIENI

12800

catenacci trasversali in ferro nervato tropicalizzato art. 30

misura s.c.

mm 100x16	000
-----------	-----

misura s.c.

mm 80	150
120	170
160	190



PZ 12



PZ 10



12850catenacci a leva per serramenti in legno
tipo napoli**misura s.c.**

mm 150	150
200	200
250	250
300	300
400	400
500	500
600	600

12900catenacci a leva per serramenti in legno
scatola chiusa da incasso**misura s.c.**

ferro ottonato mm 150	015
200	020
250	025
300	030
400	040
500	050
600	060
bronzato mm 150	150
200	200
250	250
300	300
400	400
500	500
600	600



PZ 12



DISTRIBUZIONE ITALIANA



PZ 20



DISTRIBUZIONE ITALIANA

12930catenacci a saldare automatici per cancelli
in ferro tipo paletto - art. 418**misura s.c.**

mm 145X30X15 418

12940catenacci a saldare in ferro quadro con
incontro**misura s.c.**

mm 130 013



PZ 10



PZ 15



DISTRIBUZIONE ITALIANA

12950catenacci a leva a saldare per cancelli in
ferro tipo paletto**misura s.c.**

mm 350	035
450	045
700	070

12960catenaccioli in ferro lucido a saldare per
ante in ferro - tipo chiavistello**misura s.c.**

ferro zincato 016



PZ 10



DISTRIBUZIONE ITALIANA



PZ 10



DISTRIBUZIONE ITALIANA

12970catenaccioli per sportelli e porte mod.
libero-occupato

misura s.c.
tipo scoperto 000

12971catenaccioli per sportelli e porte mod.
libero-occupato NEW

misura s.c.
tipo a scatola 001



PZ 10



PZ 6

**12980**guide per cassette in ferro verniciato colore
bianco

misura s.c.
mm 250 250
300 300
350 350
400 400
450 450
500 500
550 550
600 600

12981guide per cassette in ferro verniciato colore
marrone

misura s.c.
mm 250 025
300 030
350 035
400 040
450 045
500 050
550 055
600 060



GT 25



GT 25

**12990**guide per cassette in acciaio zincato tipo ad
estrazione totale

misura s.c.
mm 300 030
400 040
450 045
500 050
550 055
600 060
700 070

12991guide per cassette in acciaio zincato
estrazione totale e rientro blumotion

misura s.c.
mm 300 030
350 035
400 040
450 045
500 050
550 055



GT 15



GT 10



13000

ruote gemellate in plastica con piastra girevole

**misura s.c.**

mm 30 030
40 040
50 050



PZ 48

**13001**

ruote gemellate in plastica con perno ad incastro - speciali per sedie

**misura s.c.**

mm 50 250



PZ 5

**13050**

ruote gemellate in plastica con perno girevole

**misura s.c.**

mm 30 130
40 140
50 150



PZ 48

**13200**

ruote in abs nero con cuscinetto piastra girevole articolo 111NE

**misura s.c.**

mm 30 030
40 040
50 050
60 060



PZ 24

**13210**

ruote in abs nero con cuscinetto perno filettato girevole articolo 112NE

**misura s.c.**

mm 40 140
50 150
60 160



PZ 24

**13300**

ruote in gomma con doppio cuscinetto piastra girevole articolo 601

**misura s.c.**

mm 40 040
50 050
60 060
80 080
100 100



PZ 24



13310ruote in gomma con doppio cuscinetto
piastra girevole con freno art.601FR**misura s.c.**mm 40 140
50 150
60 160
80 180

PZ 24

**13350**ruote in gomma con doppio cuscinetto
perno girevole articolo 602**misura s.c.**mm 40 040
50 050
60 060
80 080

PZ 24

**13360**ruote in gomma con doppio cuscinetto
perno girevole e freno articolo 602FR**misura s.c.**mm 60 160
80 180

PZ 10

**13390**ruote in gomma grigia con piastra girevole
articolo 171NGG**misura s.c.**

mm 60 060



PZ 10

**13391**ruote in gomma grigia con perno filettato
tipo girevole - articolo 172NGG**misura s.c.**mm 60 160
mm 60 con freno 161

PZ 10

**13400**ruote in nylon e poliuretano piastra
girevole - art.651**misura s.c.**mm 40 040
50 050
60 060

PZ 24



13401ruote in nylon e poliuretano perno girevole
- art.652**misura s.c.**mm 40 140
50 150
60 160**13450**ruote in gomma nera - piastra fissa con
supporto in acciaio - art.351**misura s.c.**mm 80 080
100 100
125 125
150 150
200 199

PZ 24



PZ 1

**13490**ruote in gomma nera - supporto acciaio
piastra girevole e freno - art.350PF**misura s.c.**mm 80 080
100 100
125 125
150 150
200 200**13500**ruote in gomma nera - piastra girevole
supporto in acciaio - art.350**misura s.c.**mm 80 080
100 100
125 125
150 150
200 199

PZ 1



PZ 1

**13550**ruote in gomma - perno girevole ad infilo
speciale per ponteggi - art.52R**misura s.c.**

mm 200 200

13551ruote in gomma - perno girevole ad infilo
speciale per ponteggi - con freno-**misura s.c.**

mm 200 200



PZ 1



PZ 1



13700

ruote in acciaio zincato - profilo Y'con 1 cuscinetto - perno T.E. - art.306

**misura s.c.**

mm 60	060
80	080
100	100
120	120
140	140

13705

ruote in acciaio zincato - profilo Y'doppio cuscinetto - perno T.E. - art.307

**misura s.c.**

mm 80	080
100	100
120	120
140	140
160	160



PZ 12



PZ 6

**13710**

ruote in acciaio zincato - profilo U'con 1 cuscinetto - perno T.E. - art.310

**misura s.c.**

mm 60	006
80	008
100	010
120	012
140	014

13720

ruote in acciaio zincato - profilo U'doppio cuscinetto - perno T.E. - art.315

**misura s.c.**

mm 80	008
100	010
120	012
140	014
160	016



PZ 10



PZ 8

**13730**

ruote in acciaio zincato - profilo U'con ingrassatore - perno T.E. - art.324

**misura s.c.**

mm 120	012
160	016

13740

ruote in acciaio zincato - profilo Y'con ingrassatore - perno T.E. - art.322

**misura s.c.**

mm 120	120
160	160



PZ 6



PZ 6



13750ruote in acciaio zincato - supporto chiuso
profilo Y'- 1 cuscinetto - art.335**misura s.c.**mm 80 080
100 100
120 120
140 140

PZ 6

**13751**ruote in acciaio zincato - supporto chiuso
profilo Y'- doppio cuscinetto - art.336**misura s.c.**mm 100 100
120 120
140 140
160 160

PZ 6

**13760**ruote in acciaio zincato - supporto chiuso
profilo U'- con 1 cuscinetto - art.337**misura s.c.**mm 80 080
100 100
120 120
140 140

PZ 6

**13761**ruote in acciaio zincato - supporto chiuso
profilo U'- doppio cuscinetto - art.338**misura s.c.**mm 80 080
100 100
120 120
140 140
160 160

PZ 2

**13770**piastre guida per cancelli scorrevoli
complete di olive a rullo**misura s.c.**2 olive 002
4 olive 004

PZ 1

**13800**olive guida a rullo per cancelli scorrevoli
con ogiva in teflon bianco**misura s.c.**mm 30 030
40 040

PZ 10



13820

arresti in acciaio zincato per cancelli tipo a saldare - art.200

13821

arresti di fine corsa per cancelli tipo con base - art.202



misura s.c.
art.200 200



misura s.c.
art. 202 202



PZ 15



PZ 10



13850

cardini a saldare per cancelli ad anta tipo superiore - art.85

13851

cardini a saldare per cancelli ad anta tipo inferiore - art.87

misura s.c.
mm 50 050
mm 70 070

misura s.c.
mm 50 150
mm 70 170



PZ 4



PZ 4



13870

battente in ferro zincato per arresto di cancelli - art.166

13880

carrello per binari scorrevoli tipo con perno passante

misura s.c.
tipo piccolo art.166P 120
tipo grande art.166G 160

misura s.c.
2 ruote 002
4 ruote 004



PZ 25



PZ 16



13881

carrello per binari scorrevoli tipo con piastra - art. 40-24



misura s.c.
art.40 4 ruote 024



PZ 16



13890

binario monorotaia per scorrevoli struttura in acciaio zincato



misura s.c.
mt 3.0 024



PZ 16



13900

motore per serrande in ferro volt 220 - 180 Nm



misura s.c.
180 Nm 180



PZ 16



14040

spioncino digitale con visore bombato LCD foro mm 14/22 - lunghezza mm 55/110



misura s.c.
colore oro 035
colore argento 135



PZ 1



14050

spioncino digitale con visore piatto LCD foro mm 14/22 - lunghezza mm 55/100



misura s.c.
colore oro 025
colore argento 125



PZ 1



14051

gruppo ottico per spioncini LCD



misura s.c.
tipo piatto oro 001
tipo piatto argento 002
tipo bombato oro 101
tipo bombato argento 102



PZ 1



14060spioncino digitale con visore LCD lunghezza
mm 55/110 - funzione rec**misura s.c.**colore oro 001
colore argento 002

PZ 1

VLTEL**14070**spioncino digitale con visore LCD lunghezza
mm 55/110 - funzione rec**misura s.c.**colore oro 001
cromo sat 012

PZ 1

VLTEL**14100**spioncini in ottone tornito produzione
nazionale**misura s.c.**geant d 12 x 40/60 OL 001
60/80 OL 003
eurovista 16 40/60 OL 004
60/85 OL 005
ring d 16 x 80/130 OL 006
g.vision 12 70/130 OL 007
ring d 14 x 50/85 OL 008
70/105 OL 009
ring d 16 x 60/100 OL 010
universal 12 40/60 BR 101
60/80 BR 103
ring d 16 x 60/80 BR 105
g.vision 12 70/130 BR 107
ring d 14 x 50/85 BR 108
ring d 14 x 50/85 CS 208
70/105 CS 209

PZ 25

**14110**spioncini in ottone tornito con rondella
fissa modello RD - distribuzione italiana**misura s.c.**d 14 - 50/82 OL 004
d 14 - 70/120 OL 007
d 14 - 50/82 BR 049
d 14 - 70/120 BR 070
d 14 - 50/82 CS 149
prolunga mm 14 914
prolunga mm 16 916

PZ 25

**14120**spioncini in ottone tornito con rondella
mobile modello RB - distribuzione italiana**misura s.c.**d 14 - 50/82 OL 005
d 14 - 60/110 OL 006
d 16 - 50/82 OL 015
d 16 - 60/110 OL 016
d 14 - 50/82 BR 050
d 14 - 60/110 BR 060
d 16 - 50/82 BR 082
d 16 - 60/110 BR 110
d 14 - 50/82 CS 150
d 14 - 60/110 CS 160
d 16 - 50/82 CS 182
d 16 - 60/110 CS 210

PZ 25

**14150**piedi per mobili con corpo in ferro zincato
altezza regolabile**misura s.c.**cm 10 010
12 012
15 015
20 020

PZ 4



14160

piedi per mobili con corpo in ABS altezza regolabile

**misura s.c.**

cm 10 010
12 012
15 015



PZ 4

**14170**

piedi per mobili in plastica nera altezza regolabile - piede mm 48

**misura s.c.**

cm 10 010
12 012
15 015



PZ 4

**14180**

ganci zincati regolabili per fissaggio di lavelli e piani cottura

**misura s.c.**

mm 28x50 028
38x65 038



PZ 100

**14190**

molle in ABS per zoccolatura tipo ad incastro

**misura s.c.**

art.206 001



PZ 200

**14191**

molle in ferro zincato per zoccolatura art.201

**misura s.c.**

art.201 000



PZ 100

**14200**

piedini regolatori in lega di ottone filettatura MA

**misura s.c.**

MA 8 x mm 30 030
MA 10 x mm 30 130
MA 10 x mm 40 140
MA 10 x mm 50 150
MA 10 x mm 60 160



PZ 500



14201

pedini regolatori inferro zincato e
gommino - filettatura MA

misura s.c.

MA 6 x mm 20 006
MA 8 x mm 22 008
MA 10 x mm 25 010

14210

maniglie da blocco in ottone lucido per
sportelli

misura s.c.

destre 001
sinistre 002



PZ 100



PZ 12

**14220**

maniglie in lega per porte e cancelli vite di
bloccaggio in testa - modello LARA

misura s.c.

colore nero 002
cromo lucido 004

14230

cremonesi tipo basso per infissi in plastica
dura - art. 434

misura s.c.

colore nero 434



PZ 15



PZ 10

**14235**

maniglie a pendolo per infissi con rosetta
ovale - viti a vista

misura s.c.

ottone lucido 010
cromo satinato 020

14236

maniglie a pendolo per infissi con rosetta
tonda - viti a vista

misura s.c.

ottone lucido 040
cromo satinato 051



PZ 10



PZ 10



14240

cremonesi in ferro lucido da addossare per infissi con aste esterne - art.171

**misura s.c.**

pomolo ottonato 007



PZ 10



DISTRIBUZIONE ITALIANA

14250

cavallotti a rullo per aste esterne

**misura s.c.**

ferro ottonato con vite 000
 ferro bronzato con vite 001
 ottone con fori mm 20 020
 mm 25 025
 mm 30 030



PZ 100



DISTRIBUZIONE ITALIANA

14260

aste per cremonesi tonde in ferro lucido

**misura s.c.**

con foro cm 120 012
 cm 140 016
 con perno cm 120 112
 cm 160 116



PZ 20



DISTRIBUZIONE ITALIANA

14261

aste per cremonesi mezzetonde in ferro lucido con fori

**misura s.c.**

cm 130 130
 cm 150 150



PZ 20



DISTRIBUZIONE ITALIANA

14270

quadri ad espansione in acciaio zincato con dado esagonale - per mezze maniglie

**misura s.c.**

mm 8x65 001
 mm 8x80 002



PZ 500



DISTRIBUZIONE ITALIANA

14271

quadri per maniglie in acciaio zincato mm 130

**misura s.c.**

mm 6 006
 mm 8 008



PZ 500



DISTRIBUZIONE ITALIANA

14280riduttori di quadro per maniglie in ferro
zincato**misura s.c.**

mm 8/6 000



XC 1

**14290**cremonesi con chiave per serramenti
colore nero - art.245**misura s.c.**aste interne Dx 001
Sx 002
aste esterne Dx 010
Sx 020

PZ 4

**14300**pomoli in legno tornito e verniciato gambo
con filetto MA 4 - art.101D - mm 25**misura s.c.**noce scuro 250
noce chiaro 251
frassino 252
bianco 253
nero 254
ciliegio 255
rosa 256
verde chiaro 257
celeste 258
rovere 259
arancio 260

PZ 100

**14301**pomoli in legno tornito e verniciato gambo
con filetto MA 4 - art. 101C - mm 30**misura s.c.**noce scuro 300
noce chiaro 301
frassino 302
bianco 303
nero 304
ciliegio 305
rosa 306
verde chiaro 307
celeste 308
rovere 309
arancio 310

PZ 100

**14305**pomolini in polipropilene laccato per ante
e cassetti**misura s.c.**mm 24 - bianco 024
mm 32 - bianco 032

PZ 100

**14306**pomolini in polipropilene laccato per ante
e cassetti**misura s.c.**mm 24 - alluminio 024
mm 32 - alluminio 032

PZ 100



14310pomoli in lega di ottone verniciata
art.1195**misura s.c.**

oro lucido mm 17 017
 mm 25 025
 cromo sat mm 17 117
 mm 25 125
 cromo lucido mm 17 217
 mm 25 225

14315pomoli in lega di ottone art GN04 - metal
group**misura s.c.**

cromo sat mm 20 120
 cromo lucido mm 20 220



PZ 100



DISTRIBUZIONE ITALIANI



PZ 50

**14320**

pomoli in ottone verniciato art.2313

**misura s.c.**

ottone lucido mm 20 020
 mm 25 025
 cromo lucido mm 20 120
 mm 25 125
 nichel satinato mm 20 220
 mm 25 225

14325pomoli in lega di ottone art GA09 - metal
group**misura s.c.**

ottone lucido mm 24 024
 cromo opaco mm 24 124
 cromo lucido mm 24 224



PZ 50



DISTRIBUZIONE ITALIANI



PZ 50

**14330**

pomoli in ottone verniciato art.2172

**misura s.c.**

ottone lucido mm 20 020
 mm 25 025
 cromo lucido mm 20 120
 mm 25 125
 nichel satinato mm 20 220
 mm 25 225

14335pomoli in lega di ottone art 41342 - metal
group**misura s.c.**

cromo opaco mm 18 118
 cromo lucido mm 18 218



PZ 50



DISTRIBUZIONE ITALIANI



PZ 50



14340

pomoli in ottone verniciato art.2439



misura s.c.

ottone lucido mm 18 018
nichel lucido mm 18 218



PZ 50



DISTRIBUZIONE ITALIANA

14345

pomoli in ottone verniciato art.2174



misura s.c.

ottone lucido mm 20 020
mm 25 025
cromo lucido mm 20 120
mm 25 125
nichel satinato mm 20 220
mm 25 225



PZ 50



DISTRIBUZIONE ITALIANA

14350

pomoli in ottone verniciato art.2432



misura s.c.

ottone lucido mm 18 018
cromo lucido mm 18 118
nichel satinato mm 18 218



PZ 50



DISTRIBUZIONE ITALIANA

14352

pomoli in lega di ottone anticato finitura
florencia



misura s.c.

MG 6242 - mm 25 025
MG 6247 - mm 30 030



PZ 50



METAL
STYLE

14355

pomoli in lega di ottone anticato finitura
bronzata



misura s.c.

MG 6070 - mm 25 025



PZ 25



METAL
STYLE

14357

pomoli in lega di ottone anticato finitura
bronzata



misura s.c.

MG 6048 - mm 26x26 026



PZ 25



METAL
STYLE

14360

pomoli in lega di ottone anticato finitura
bronzo sfumato



misura s.c.

MG 6550 - mm 20 020
MG 6553 - mm 24 025
MG 6556 - mm 27 027

14361

pomoli in ceramica decorata e rosetta
ottonata art. T110



misura s.c.

mm 31 110



PZ 50



PZ 50



14362

pomoli in ceramica decorata e rosetta
ottonata art. T119



misura s.c.

mm 31 119

14363

pomoli in ceramica decorata e rosetta
ottonata art. T avorio



misura s.c.

mm 31 131



PZ 50



PZ 50



14364

pomoli in ceramica decorata e rosetta
ottonata art. T169



misura s.c.

mm 31 169

14365

pomoli in ceramica decorata e rosetta
ottonata art. T180



misura s.c.

mm 31 180



PZ 50



PZ 50



14366

pomoli in ceramica decorata e rosetta
ottonata art. T173



misura s.c.
mm 31 173



PZ 50



14367

pomoli in ceramica decorata e rosetta
ottonata art. T171



misura s.c.
mm 31 171



PZ 50



14368

pomoli in ceramica decorata e rosetta
ottonata art. OV171



misura s.c.
mm 35 271



PZ 50



14369

pomoli in ceramica decorata e rosetta art.
T 190



misura s.c.
mm 31 031



PZ 50



14370

pomoli in ceramica decorata e rosetta
ottonata art. T Bianco



misura s.c.
mm 31 001



PZ 50



14371

pomoli in ceramica decorata e rosetta
ottonata art. OV Bianco



misura s.c.
mm 35 035
mm 31 131



PZ 50



14372

pomoli in ceramica decorata e rosetta
ottonata art. OV119



misura s.c.

mm 35 119

14373

pomoli in ceramica decorata e rosetta
ottonata art. OV110



misura s.c.

mm 35 110



PZ 50



PZ 50



14374

pomoli in ceramica decorata e rosetta art.
OV190



misura s.c.

mm 35 190

14400

maniglie in ottone fisse con fori a vista



misura s.c.

mm 80 080
100 100
120 120
140 140



PZ 50



PZ 50



14420

maniglie in lega di ottone bronzato
fregio in porcellana - fiore azzurro



misura s.c.

mm 96 110

14421

maniglie in lega di ottone bronzato
fregio in porcellana - fiore marrone



misura s.c.

mm 96 119



PZ 25



PZ 25



14425

maniglie in lega di ottone lucido - mm96
rivestimento in ceramica - mod.EVILDE

misura s.c.

bianco 096



14426

maniglie in lega ottonata - mm 96
rivestimento in ceramica - mod.EVILDE

misura s.c.

art.110/oro 110



PZ 25



14427

maniglie in lega ottonata - mm96
rivestimento in ceramica - mod.EVILDE

misura s.c.

art.119/oro 119



PZ 25



14428

maniglie in lega bronzata - mm 96
rivestimento in ceramica - mod.EVILDE

misura s.c.

art.119/bronzo 119



PZ 25



14430

maniglie in lega di ottone - mm 96
art.2429

misura s.c.

Cromo lucido 003
 Cromo satinato 007
 Ottone lucido 013



PZ 25



14431

maniglie in lega di ottone art. UN34

misura s.c.

Cromo lucido mm 96 009
 mm 128 013
 mm 160 016
 Cromo satinato mm 96 096
 mm 128 128
 mm 160 160



PZ 50



PZ 50



14433

maniglie in lega di ottone art. UN37

**misura s.c.**

cromo lucido mm 96 009
 mm 128 013
 mm 160 016
 cromo satinato mm 96 096
 mm 128 128
 mm 160 160



PZ 50

**14435**

maniglie in lega di ottone art.2331

**misura s.c.**

cromo lucido mm 64 003
 ottone lucido mm 64 013
 cromo lucido mm 96 103
 ottone lucido mm 96 113



PZ 50

**14436**maniglie in lega di ottone - mm 128
art.2428**misura s.c.**

cromo lucido 003
 cromo satinato 007



PZ 25

**14437**maniglie in lega di ottone - mm 128
art.2426**misura s.c.**

ottone lucido 001
 cromo lucido 003



PZ 25

**14438**maniglie in lega di ottone - mm 128
art.2447**misura s.c.**

cromo lucido 007



PZ 25

**14450**maniglie in lega di ottone stile moderno
- art.7531 / 7532**misura s.c.**

alluminio mm 96 021
 cromo lucido mm 96 040
 alluminio mm 160 121
 cromo lucido mm 160 140



PZ 25



14460

maniglie in lega di ottone - tipo in stile
finitura FLORENCE

misura s.c.

art.MG 4324 mm 64 064
art.MG 4328 mm 96 096



PZ 25



14470

maniglie in lega di ottone - tipo in stile
finitura FLORENCE

misura s.c.

art.MG 3644 mm 96 096



PZ 25



14475

maniglie in lega di ottone - tipo in stile
finitura FLORENCE

misura s.c.

art.MG 3315 mm 96 096



PZ 25



14480

maniglie in lega di ottone - tipo in stile
finitura FLORENCE

misura s.c.

art.MG 3847 mm 96 096



PZ 25



14490

maniglie in lega di ottone su cartella
finitura FLORENCE

misura s.c.

art.MG 2495 045
MG 2498 con foro 046



PZ 50



14500

maniglie in lega di ottone ad anello
finitura Ottone Antico

misura s.c.

art.MG 2622 mm 23 023
art.MG 2626 mm 33 033
art.MG 2628 mm 40 040



PZ 50



14510

maniglie in lega di ottone - tipo in stile
finitura FLORENCE



misura s.c.

art.MG 2912 033

14520

maniglie in lega di ottone - tipo in stile
finitura FLORENCE



misura s.c.

art.MG 2828 mm 33 033
art.MG 2829 mm 44 044
art.MG 2830 mm 55 055



PZ 50



PZ 25



14530

maniglie in lega di ottone - a pendente
finitura FLORENCE



misura s.c.

art.MG 5615 033

14540

bocchette in stile finitura OTTONE ANTICO



misura s.c.

orizzontale.MG 7923 923
verticale MG 7927 927



PZ 25



PZ 50



14550

bocchette in stile - tipo quadro finitura
FLORENCE



misura s.c.

art.MG 7891 891

14600

pomoli per porta in lega di ottone
mod.ECOS - art.560 - mm70



misura s.c.

ottone lucido 000
ottone satinato 001
cromo satinato 002



PZ 50



PZ 6



14610

pomolo per porta in lega di ottone mm 65
- mod.VEGA



misura s.c.
ottone lucido 002



PZ 4



14611

pomolo per porta in lega di ottone mm 65
- mod.VEGA



misura s.c.
bronzo sfumato 003



PZ 4



14612

pomolo per porta in lega di ottone mm 65
- mod.VEGA



misura s.c.
cromo satinato 004



PZ 4



14620

pomoli per porta in lega di ottone lucido e
radica di noce



misura s.c.
mm 70 175



PZ 12



14640

pomoli per porta in ottone tipo da
appoggio - mm 70



misura s.c.
ottone lucido 070
ottone satinato 071
cromo satinato 072



PZ 4



14660

portabiti in acciaio verniciato mod.FILO



misura s.c.
oro lucido 000
colore bianco 001
nero lucido 002
bronzo 003
cromo satinato 004
cromo lucido 005



PZ 25



14670

portabiti in lega verniciata mod.POMOLO



misura s.c.
oro lucido 000
bronzo sfumato 001



PZ 12



14680

portabito in lega vernicata mod.SPALLINA



misura s.c.
oro lucido 002



PZ 25



14690

portabito in lega vernicata mod.VENTAGLIO



misura s.c.
oro lucido 004



PZ 12



14695

portabito in abs rigido con biadesivo forte



misura s.c.
colore bianco 000



PZ 10



14700

portabiti in lega di ottone verniciato mod.LIBERTY



misura s.c.
oro lucido 001
bianco 002
nero 003
cromo lucido 004
bronzo 005



PZ 25



14710

portabito in zama verniciata mod.ROSY



misura s.c.
oro lucido 001
bianco 002
nero 003
cromo lucido 004
bronzo 005



PZ 8



14715

portabito in plastica leggera colorata

**misura s.c.**

giallo 100
 rosso 101
 verde 102
 nero 103
 bianco 104



PZ 20

**14720**portabito in ottone massiccio
mod.MARINA

PZ 25

misura s.c.

ottone satinato 001
 ottone bronzato 002
 nikel satinato 003
 verniciato bianco 004

**14730**maniglioni in ottone verniciato mm 200
art.610 - mod.MARTINA

PZ 4

misura s.c.

ottone lucido 020
 cromo satinato 120

**14740**maniglioni in lega di ottone lucido con
rosette a vite - mod.SUSAN

PZ 6

misura s.c.

mm 200 001

**14750**maniglie ovali da incasso per porte
senza foro chiave

PZ 30

misura s.c.

ottone lucido 001
 cromo satinato 002
 cromo lucido 003

**14760**maniglie ovali da incasso per porte con
foro chiave centrale

PZ 30

misura s.c.

ottone lucido 001
 cromo satinato 002
 cromo lucido 003



14761

maniglie ovali da incasso per porte con foro chiave in basso



PZ 30

misura s.c.

ottone lucido 101
 cromo satinato 102
 cromo lucido 103



DISTRIBUZIONE ITALIANA

14770

ditali da incasso per porte scorrevoli ottone stampato



PZ 40

misura s.c.

ottone lucido 001
 cromo satinato 002
 cromo lucido 003
 bronzato 004



DISTRIBUZIONE ITALIANA

14780

maniglie in ottone da incasso per porte scorrevoli con placca lunga



PZ 12

misura s.c.


con foro - OLV 001
 cromo satinato 002
 cromo lucido 003
 senza foro - OLV 010
 cromo satinato 020
 cromo lucido 030



DISTRIBUZIONE ITALIANA

14790

copri interruttori in abs colorato serie magic



PZ 50

misura s.c.

bianco 1 posto 001
 2 posti 002
 3 posti 003
 nero 1 posto 101
 2 posti 102
 3 posti 103
 grigio 1 posto 201
 2 posti 202
 3 posti 203



NUMMET

14800

copri interruttori in ottone lucido serie magic - bordi tondi - mod. LICIA



PZ 10

misura s.c.

1 posto 001
 2 posti 002
 3 posti 003
 5 posti 005



DISTRIBUZIONE ITALIANA

14810

copri interruttori in ottone lucido serie magic - bordi quadri - mod. GIGLIO




PZ 10

misura s.c.

1 posto 101
 2 posti 102
 3 posti 103



DISTRIBUZIONE ITALIANA

14820copri interruttori in ottone cromo satinato
serie magic - bordi tondi - mod.LICIA**misura s.c.**1 posto 201
2 posti 202
3 posti 203**14830**copri interruttori in ottone satinato serie
magic - bordi tondi - mod.LICIA**misura s.c.**1 posto 301
2 posti 302
3 posti 303

PZ 10



DISTRIBUZIONE ITALIANA



PZ 10



DISTRIBUZIONE ITALIANA

14850copriavvolgitori in ottone - bordi tondi
mod.LICIA**misura s.c.**ottone lucido 001
ottone satinato 201**14860**copriavvolgitori in ottone - bordi tondi
mod.LICIA**misura s.c.**cromo satinato 101
cromo lucido 301

PZ 10



DISTRIBUZIONE ITALIANA



PZ 10



DISTRIBUZIONE ITALIANA

14870copriavvolgitori in ottone - bordi quadri
mod.GIGLIO**misura s.c.**ottone lucido 001
cromo satinato 100**15000**maniglie in lega di ottone lucido modello
KARIZ**misura s.c.**OLV placca 8x70 000
OLV con rosetta 010
con placca foro yale 020
con placca 8x90 030

PZ 10



DISTRIBUZIONE ITALIANA



PZ 1



DISTRIBUZIONE ITALIANA

forme

15005maniglie in lega di ottone cromato satinato -
modello KARIZ**misura s.c.**

placca 8x70 100
 con rosetta 110
 placca yale 120
 placca 8x90 130



PZ 1

**15010**cremonesi in lega di ottone lucido
movimento gratz mod.KARIZ**misura s.c.**

con perni 001
 con fori 002
 1\2 giro con perni 003
 con fori 004
 con perni MP 005



PZ 2

**15011**cremonesi in lega di ottone cro-sat
movimento gratz mod.KARIZ**misura s.c.**

CR.SAT con perni 101
 con fori 102
 1\2 giro con perni 103
 con fori 104



PZ 2

**15050**

maniglie in ottone lucido modello GOCCIA

misura s.c.

con placca 8x70 001
 placca yale 003
 con rosetta 010
 con placca 8x90 090



PZ 1

**15051**maniglie in ottone cromo-satinato modello
GOCCIA**misura s.c.**

con placca 8x70 201
 con rosetta 210
 con placca 8x90 290
 placca yale 300



PZ 1

**15060**cremonesi in ottone movimento gratz
modello GOCCIA**misura s.c.**

O.L.V. con perni 001
 con fori 002
 CRO.SAT con perni 201
 CRO.SAT con fori 202



PZ 2



15061cremonesi in ottone con movimento DK
modello GOCCIA - DESY**misura s.c.**O.L.V. 001
CRO.SAT. 301

PZ 2

**15100**maniglie in ottone lucido modello LICIA-
CAPRI**misura s.c.**8x70 con placca 000
con rosetta 010
foro yale con placca 020
foro yale con rosetta 021
8x90 con placca 100

PZ 1

**15105**maniglie in ottone cromo satinato modello
LICIA - CAPRI**misura s.c.**8x70 con placca 020
con rosetta 030
placca foro yale 125
placca foro yale 221

PZ 1

**15110**cremonesi in ottone lucido movimento
gratz modello LICIA - CAPRI**misura s.c.**con perni 000
con fori 001
1/2 giro con perni 002
1/2 giro con fori 003

PZ 4

**15115**cremonesi in ottone cromo satinato
movimento gratz - modello LICIA - CAPRI**misura s.c.**con perni 001
con fori 002
1/2 giro con perni 101

PZ 4

**15130**mezze maniglie in lega di ottone mod.
Kariz - cromo satinato**misura s.c.**destre 003
sinistre 004

PZ 4



15139mezze maniglie in ottone per porte con
bocchetta ovale forata - modello GIOIA**misura s.c.**

O.L.V. destre 001
sinistre 002
cromo sat destre 101
sinistre 102



PZ 4

**15140**mezze maniglie in ottone per porte con
bocchetta ovale forata - modello GIOIA**misura s.c.**

O.L.V. destre 001
sinistre 002
O.C.S. destre 011
sinistre 012



PZ 10

**15141**mezze maniglie in ottone per porte con
bocchetta tonda - modello GIOIA**misura s.c.**

O.L.V. destre 003
sinistre 004
O.C.S. destre 013
sinistre 014



PZ 10

**15150**maniglie in ottone per porte modello
CINZIA**misura s.c.**

O.L.V. placca mm 8x70 000
con rosetta 001
foro yale con placca 010
con placca mm 8x90 100
O.C.S. placca mm 8x70 101
con rosetta 102



PZ 2

**15160**

cremonesi in ottone modello CINZIA

misura s.c.

O.L.V. gratz con perni 001
con fori 002
mezzo giro con perni 003
movimento DK 004
O.C.S. gratz con perni 103
con fori 104
movimento DK 110



PZ 4

**15170**mezze maniglie in ottone con bocchetta
tonda - modello GOCCIA**misura s.c.**

O.L.V. destre 001
sinistre 002
O.C.S. destre 003
sinistre 004



PZ 2



15171

mezze maniglie in ottone con bocchetta ovale a pressione - modello GOCCIA

misura s.c.

- O.L.V. destre 001
- sinistre 002
- O.C.S. destre 003
- sinistre 004



PZ 2



15180

maniglie in ottone con rosetta ovale fornite senza bocchetta

misura s.c.

- ottone lucido 010
- cromo sat 101



PZ 4



15200

maniglie in lega di ottone bronzato stile classico modello EVA

misura s.c.

- con placca mm 8x70 000
- con rosetta 001
- con placca foro yale 010
- con placca mm 8x90 090



PZ 6



15220

cremonesi in lega di ottone bronzato stile classico modello EVA

misura s.c.

- movim. gratz con perni 001
- con fori 002
- gioco scoperto MP 010



PZ 4



15250

maniglie in lega di ottone cromo-sat con rosetta - modello OLIMPIA

misura s.c.

- bocchetta tonda 010



PZ 1



15260

maniglie in lega di ottone cromo-sat con rosetta - modello OLIMPIA

misura s.c.

- bocchetta quadra 001



PZ 2



15280

cremonesi in ottone massiccio per infissi
modello UOVO

15281

cremonesi in ottone massiccio per infissi
modello UOVO

misura s.c.
ottone lucido 001

misura s.c.
cromo sat 002



PZ 2



PZ 2



15310

maniglie in lega di ottone cromo satinato
con rosetta quadra modello ASTI

15312

maniglie in lega leggera cromo satinato
con rosetta quadra - modello MARTINA

misura s.c.
O.C.S. 001

misura s.c.
O.C.S. 002



PZ 1



PZ 1



15330

maniglie in ottone massiccio finitura
lucida - modello PEGASO

15340

maniglie in ottone massiccio finitura
cromo satinata - modello PEGASO

misura s.c.
con rosetta 001

misura s.c.
O.C.S. con rosetta 010



PZ 1



PZ 1



15350

maniglie in ottone massiccio con rosetta
modello UOVO

misura s.c.

O.L.V. 001



PZ 1



15351

maniglie in ottone massiccio con rosetta
modello UOVO

misura s.c.

O.C.S. 010



PZ 1



15360

cremonesi in ottone massiccio per infissi
modello UOVO

misura s.c.

O.L.V. con perni 001
CRO.SAT con perni 002



PZ 1



15370

bocchette in ottone per porte tipo leggero

misura s.c.

O.L.V. foro patent 000
foro yale 001
O.C.S. foro patent 100
foro yale 101



PZ 100



15420

movimenti in ferro zincato per cremonesi
tipo gratz

misura s.c.

con perni 001
con fori 002



PZ 12



15450

maniglie in alluminio leggero bronzate
modello GABRY

misura s.c.

con placca mm 8x70 000
con placca foro yale 010



PZ 25



15460cremonesi in alluminio leggero bronzato
modello GABRY**15470**maniglie con rosetta ovale per infissi in
alluminio**misura s.c.**con perni 000
con fori 001**misura s.c.**bianco 9010 010
argento satinato 012
avorio 1013 013
nero lucido 113

PZ 1



DISTRIBUZIONE ITALIANA



PA 1



DISTRIBUZIONE ITALIANA

15480cremonesi per infissi in alluminio con
meccanismo a 1\2 giro - universale**15600**viti di giunzione per mobili con teste in
abs colorato**misura s.c.**bianco 9010 010
argento satinato 012
avorio 1013 013
marrone 8017 017
nero lucido 113**misura s.c.**bianco mm 34/40 034
mm 42/48 042
marrone mm 34/40 134
mm 42/48 142

PZ 5



DISTRIBUZIONE ITALIANA



PZ 500



DISTRIBUZIONE ITALIANA

15650viti a cannocchiale per giunzioni varie in
ottone tornito lucido**15660**viti di congiunzione con canotto in ferro
zincato e viti MA 6x13**misura s.c.**mm 15 015
20 020
30 030
40 040
50 050
60 060**misura s.c.**

mm 27/13/13 027



PZ 100



DISTRIBUZIONE ITALIANA



PZ 500



DISTRIBUZIONE ITALIANA

15670

distanziali in lega cromata per giunzione mobili maschio e femmina

**misura s.c.**

mm 4x31/45 431
 mm 6x31/38 631
 mm 6x36/46 636



PZ 500

**15680**

giunzioni per pannelli posteriori tipo con premontaggio

**misura s.c.**

colore bianco 001
 marrone 002



PZ 50

**15700**

viti in ferro lucido per giunzione mobili con testa forata e piastrina filettata

**misura s.c.**

cm 4 004
 cm 5 005
 cm 6 006
 cm 7 007
 piastrina filettata 100



PZ 200

**15735**

ferri da letto ad incastro in ferro zincato - in coppia

**misura s.c.**


mm 95 095



PA 12

**15750**

perni doppi eccentrici per ante ferro ottonato

**misura s.c.**

mm 65 065
 75 075



GT 24

**15760**

pistoncini a gas per ante a ribalta colore argento interasse cm 24.5

**misura s.c.**

Nm 80 080
 Nm 100 100
 Nm 120 120
 Nm 150 150



PZ 10



15765

pistoni a gas per letti a ribalta forniti in coppia - forza 1000 Nm

**misura s.c.**

a vite - cm 34.5 090
ad incastro - cm 41.5 990

15768

sistema di apertura per letti a ribalta - con pistoni a vite

**misura s.c.**

colore nero Nm 1000 392



PZ 10



DISTRIBUZIONE ITALIANA



PA 1



DISTRIBUZIONE ITALIANA

15770

cricchetti con ammortizzatore per ante corsa mm 40 - tipo con basetta a vite

**misura s.c.**

c/magnete-grigio 001
marrone 002
c/paracolpo-grigio 101
marrone 102

15779

astine snodate in ferro nichelato leggero - per ante a ribalta

**misura s.c.**

mm 200 destre 020
sinistre 021
mm 250 destre 025
sinistre 026



PZ 6



DISTRIBUZIONE ITALIANA



PZ 100

15780

astine snodate in ferro nichelato con fermo - per ante a ribalta

**misura s.c.**

mm 200 destre 201
sinistre 202
mm 250 destre 251
sinistre 252

15790

snodo in acciaio nichelato - regolabile speciale per ante a ribalta - con accessori

**misura s.c.**

ambidestro 001



PZ 100



PZ 10

15830

piastre doppie ad angolo x giunzione
mobili con vite di montaggio - ferro



misura s.c.
tipo a 2 fori 001



PZ 100



15840

ferma ante in ferro tropicalizzato



misura s.c.
tipo a 2 punte 000



XC 100



15850

reggimensole in ottone tornito con foro e
rivestimento in gomma



misura s.c.
colore bianco 001
noce 002
nero 003



XC 2,5



15900

mensoline reggipiano in plastica con
chiodo



misura s.c.
colore bianco 001
marrone 002



XC 5



15920

mensoline reggipiano in plastica con perno
ad incastro mm 5



misura s.c.
colore bianco 001
marrone 002



PZ 100



15950

mensoline in plastica colorata per
fincorsa di ante e porte



misura s.c.
2 chiodi bianco 001
marrone 002



XC 5



15951mensole ferma antine a 2 fori per
finecorsa di ante e porte**misura s.c.**2 fori bianco 101
marrone 102

XC 5



DISTRIBUZIONE ITALIANA

16000mensoline reggipiano in plastica con
codolo cilindrico - tipo da incasso**misura s.c.**colore bianco 001
noce 002

XC 5



DISTRIBUZIONE ITALIANA

16020mensoline reggipiano in gomma con
codolo filettato MA 5 - tipo con ventosa**misura s.c.**colore bianco 001
marrone 002
trasparente 003

PZ 500



DISTRIBUZIONE ITALIANA

16030mensoline reggipiano in ferro cromato con
rivestimento in gomma tipo basic**misura s.c.**trasparente 000
bianco 001
marrone 002

XC 5



DISTRIBUZIONE ITALIANA

16035mensoline reggipiano in ferro zincato con
codolo ad incasso**misura s.c.**

mm 5 005



XC 5



DISTRIBUZIONE ITALIANA

16040piastrine in ferro lucido tipo
fermaschienale**misura s.c.**

4 punte 000



XC 5



DISTRIBUZIONE ITALIANA

16050mensoline reggipiani in plastica stampata
tipo a squadra con codolo da incasso**misura s.c.**

colore bianco mm 5 005
 mm 6 006
 colore marrone mm 5 105
 mm 6 106



XC 5

**16060**mensoline reggipiani in plastica con perno
ad incasso**misura s.c.**

colore bianco 001
 marrone 002



XC 10

**16070**mensoline reggipiano in plastica tipo con
foro passante e chiodo sfilabile**misura s.c.**

colore bianco 001
 marrone 002



XC 5

**16080**angoli in ABS trasparente per congiunzione
di ripiani e vetrine - modello PRISTAL**misura s.c.**

con una vite 001
 con due viti 002
 ad una via 101
 a due vie 102



PZ 30

**16090**angoli di montaggio per vetrine e cristalli
con viti di assemblaggio**misura s.c.**

tipo a due lati 002
 tipo a tre lati 003



PZ 50

**16100**mensole reggicristallo in ferro con viti di
regolazione**misura s.c.**

ferro ottonato mm 30 030
 mm 80 080
 mm 150 150
 ferro nichelato mm 30 230
 mm 80 280
 mm 150 350



PZ 24



16102

reggitarga in alluminio tornito e verniciato con vite passante

**misura s.c.**

mm 20 cromo lucido	020
cromo satinato	021
oro lucido	022
mm 40 cromo lucido	040
cromo satinato	041
oro lucido	042



PZ 8

**16105**

reggimensola pellicano per cristalli e ripiani modello DUNA

**misura s.c.**

piccola ottone lucido	001
cromo lucido	002
nikel sat	003
argento sat	004
grande ottone lucido	011
cromo lucido	012
nikel sat	013
argento sat	014



PA 2

**16110**

mensole reggicristallo in ottone tornito con vite di fermo e regolazione

**misura s.c.**

ottone lucido mm 20	020
mm 25	025
mm 30	030
nichelato mm 20	120
mm 25	125
mm 30	130



PZ 30

**16120**

mensole reggicristallo a t'in ottone con vite di regolazione

**misura s.c.**


lucido mm 15x15	005
15x20	006
15x25	007
15x30	008
25x25	125
25x30	130
25x35	135
25x40	140
cromato mm 15x15	205
15x20	206
15x25	207
15x30	208
25x25	225
25x30	230
25x35	235
25x40	240



PZ 30

**16130**

mensole in ottone tornito per cristalli con vite di regolazione

**misura s.c.**

ottone lucido cm 10	010
15	015
20	020
25	025
ottone nichelato cm 10	110
15	115
20	120
25	125
cromo sat cm 10	210
15	215
20	220
25	225



PZ 12

**16140**

mensole reggicristallo in lega di ottone articolo 370 - modello 'pio pio'

**misura s.c.**

oro lucido	301
cromo lucido	302
cromo sat	303
argento	304



PZ 100



16141mensole reggicristallo in lega di ottone
articolo 376 - modello 'qua qua'**misura s.c.**oro lucido 401
cromo lucido 402
argento 403
cromo sat 404

PZ 50

**16150**bussole grani in ottone con interno
filettato ed intaglio per cacciavite**misura s.c.**MA 4 x 12 412
5 x 12 512
6x14 614
8x14 814

XC 1

**16155**bussole a spina di pesce in ottone passo
MA**misura s.c.**

6x12 006



XC 1

**16160**bussole per legno con interno filettato tipo
con ribasso**misura s.c.**senza vite MA 6 006
MA 8 008
con vite MA 6x50 650
MA 8x40 840
MA 8x50 850

PZ 1

**16170**bussole in zama da incasso per legno con
impronta esagonale - passo MA**misura s.c.**MA 6x13 006
MA 8x15 008

XC 1

**16180**vitoni in ferro zincato per mobili testa con
esagono incassato**misura s.c.**mm 5x50 550
7x50 740
7x50 750
7x60 760

XC 2,5



16200fondelli filettati in ferro stampato per
assemblaggio su legno e metallo**misura s.c.**

tipo a 4 punte MA 4 004
 MA 5 005
 MA 6 006
 MA 8 008
 MA 10 010
 tipo a 3 fori MA 6 106
 MA 8 108
 MA 10 110



XC 10



DISTRIBUZIONE ITALIANA

16250attaccaglie per pensili con occhiello
decentrato tipo destre e sinistre**misura s.c.**

DX e SX fori Ø 5mm 000



PZ 100

16360attaccaglie per pensili regolabili
ambidestre tipo a scatola di montaggio**misura s.c.**

colore bianco 001
 marrone 002



PZ 50



DISTRIBUZIONE ITALIANA

16210scivoli a sfera per mobili e sedie ad incasso
con fori mod.occhio di bue**misura s.c.**

mm 25 025
 mm 30 030
 mm 40 040



PZ 24



DISTRIBUZIONE ITALIANA

16300attaccaglie per pensili in ferro zincato tipo
diritte**misura s.c.**

cm 6 006
 8 008
 10 010
 12 012



PZ 100

16370giunzioni ad angolo per mobili in plastica
rinforzata - mm 34x28**misura s.c.**

colore bianco 001
 marrone 002



PZ 100

MARKETING
ITALMEDIA

16400

barre appendipensili in acciaio zincato e forato

misura s.c.

metri lineari 2 000



PZ 10

16450

attaccaglie regolabili in ferro zincato per barra appendipensili

misura s.c.

ferro zincato 000



PZ 100

16500

piastrine in ferro zincato a 4 fori per assemblaggi vari

misura s.c.

cm 4x4 000
cm 6x4 001



PZ 200

16510

piastrine piegate in ferro zincato a 4 fori per assemblaggi vari

misura s.c.

mm 18x18x40 001
mm 21x21x67 021



PZ 100

16520

piastrine piegate in ferro zincato tipo pesante - art. 112

misura s.c.

mm 45x45 045



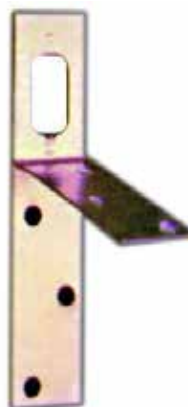
PZ 100

16550

attaccaglie in ferro zincato per mobili tipo a squadra

misura s.c.

mm 100x60 000



PZ 100

16600

attaccaglie in ferro zincato per mobili da bagno tipo a scomparsa

**misura s.c.**


art.408 000



PZ 100

16650

asole portalucchetto in ferro zincato tipo universale

**misura s.c.**

mm 45 001

mm 55 002



PZ 50

16670

barilotti di assemblaggio per mobili con accessori

**misura s.c.**

barilotto mm 14 001

tirante in acciaio 002

mm 14 114

mm 16 116



PZ 200

**16700**

cricchetti magnetici per ante e vetrine tipo comune - forza Kg 4

**misura s.c.**

colore bianco 001

colore marrone 002



PZ 100

**16710**

cricchetti magnetici a spinta con fermo

**misura s.c.**

colore bianco 001

noce 002

nero 003



PZ 100

**16720**

cricchetti magnetici per ante e vetrine tipo tondo regolabile - forza Kg 6

**misura s.c.**

colore bianco 001

colore noce 002



PZ 50



16730

cricchetti magnetici per ante e vetrine tipo medio - forza Kg 8

misura s.c.colore bianco 001
colore noce 002

PZ 100



DISTRIBUZIONE ITALIANA

16750

cricchetti magnetici per ante e vetrine tipo gigante - forza Kg 12

misura s.c.colore bianco 001
colore marrone 002

PZ 50



DISTRIBUZIONE ITALIANA

16770

cricchetti in ottone di chiusura per mobili tipo a due sfere

misura s.c.mm 39x9 001
mm 49x10 002

PZ 50

**16780**

cricchetti a spinta per mobiletti ed ante tipo brevettato - modello MINI LACH

misura s.c.colore bianco 001
colore marrone 002

PZ 50



DISTRIBUZIONE ITALIANA

16800

paracolpi adesivi in silicone tipo a goccia

misura s.c.mm 10x1,5 pz.50 115
mm 10x3,0 pz.50 130
mm 13x4,0 pz.40 134

CF 20



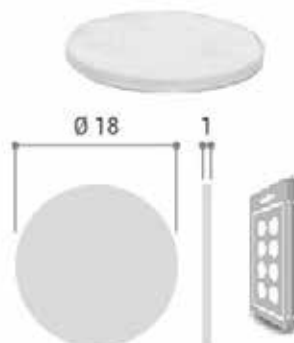
DISTRIBUZIONE ITALIANA

16810

paracolpi adesivi in E.V.A. tipo MAXI su supporto da 18 pezzi

misura s.c.

mm 18X1.0 018



CF 20



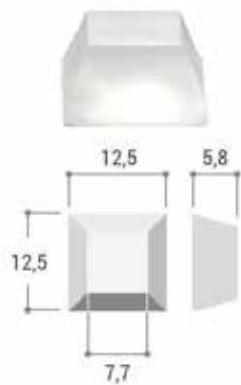
DISTRIBUZIONE ITALIANA

16820

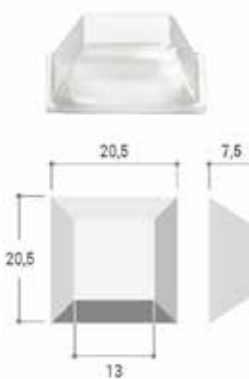
paracolpi adesivi in E.V.A. tipo quadro su supporto da 80 pezzi

16830

paracolpi adesivi in E.V.A. tipo quadro su supporto da 18 pezzi



misura s.c.
mm 12x12x5.8 012



misura s.c.
mm 20x20x7.5 020



CF 20



DISTRIBUZIONE ITALIANA



CF 20



DISTRIBUZIONE ITALIANA

16850

paracolpi in abs con chiodo per ante e cassetti

misura s.c.

colore bianco 001
colore marrone 002



XC 5



DISTRIBUZIONE ITALIANA

16860

tappi adesivi coprivite su cartella in laminato colorato

**misura s.c.**

mm 13 colore bianco 000
noce scuro 001
noce chiaro 002
frassino 003
ciliegio 004
rovere chiaro 005
rovere 006

misura s.c.

wengè 007
avorio 008
nero 009
alluminio 010
abete 011
faggio 012

misura s.c.

verniciabile 013
castagno 014
wengè 015
rovere 016
acero 017
nocciola 018



CF 40



DISTRIBUZIONE ITALIANA



	misura	s.c.
colore bianco	mm 16	016
	18	018
	20	020
	22	022
	24	024
	26	026
	28	028
	30	030
	32	032
	40	040
	20x20	120

	misura	s.c.
	25x25	125
	30x30	130
	40x40	140
	100x55	155
	100x100	160
colore marrone	mm 16	216
	18	218
	20	220
	22	222
	24	224
	26	226

	misura	s.c.
	28	228
	30	230
	32	232
	40	240
	20X20	320
	25X25	325
	30X30	330
	40X40	340
	100X55	455
	100X100	460



CF 50



16910

feltri adesivi in pezzi da cm 100x10 confezione appendibile



	misura	s.c.
colore bianco	001	
colore marrone	002	

16950

feltrini con supporto rigido a chiodo per piedi e sedie



	misura	s.c.
colore bianco	mm 25	025
	mm 30	030
colore marrone	mm 25	125
	mm 30	130



CF 1



XC 2



17000

fermailposte in abs con paracolpo e tassello tipo magnetico



	misura	s.c.
	mm 55	055

17040

fermailposte a braccio con molla cassa in abs e braccio in ferro verniciato



	misura	s.c.
	mm 130	120
	180	180



PZ 50



PZ 10



17050

fermaimposte in abs con paracolpo e tassello - tipo a scatto

misura s.c.
tipo grillo 000



PZ 50



17200

fermaimposte in lega verniciata colore nero modello OMINO

misura s.c.
con tassello 000



PZ 25



17210

fermaimposte in ferro verniciato con zanca da ingessare - modello OMINO

misura s.c.
colore nero 000



PZ 25



17220

fermaimposte in ferro verniciato tipo con distanziatore - modello OMINO

misura s.c.
colore nero 000
regolabile cm 6 006
cm 13 013



PZ 25



17250

spingiporta a molla in ferro zincato con forza regolabile

misura s.c.
numero 1 -Kg 25 001
2 - Kg 40 002
3 - Kg 60 003
4 - Kg 80 004



PZ 4



17350

fermaporte a pinza con incontro tipo in abs

misura s.c.
colore nero 000



PZ 100



17360

fermaporte a pinza in lega tipo da avvitare



misura s.c.
 ottone a piolo 001
 a vite 002
 bronzo a piolo 101
 a vite 102
 piolo di ricambio 900



PZ 50

**17370**

fermaporte magnetici pesanti da pavimento




misura s.c.
 ottone lucido 001
 cromo lucido 002
 cromo satinato 003
 bronzo lucido 004
 bronzo lucido 005



PZ 6

**17380**

fermaporte in ottone lucido con incontro a vite tipo a due sfere



misura s.c.
 articolo 534 000



PZ 24

**17390**

fermaporte magnetici da pavimento con biadesivo - cassa in abs colorato



misura s.c.
 colore argento 000
 oro lucido 001
 cromo lucido 002
 noce 003
 ciliegio 010
 marrone 011
 bianco 012



PZ 10

**17400**

fermaporte a pedale in lega verniciata tipo da applicare



misura s.c.
 mm 120 bronzo 000
 nero 001
 argento 003



PZ 12

**17410**

fermaporte a pedale in lega verniciata tipo da applicare - modello maxi



misura s.c.
 mm 170 nero 017



PZ 6



17500

catene di sicurezza per porte in ferro verniciato a caldo

17505

catena di sicurezza per porte in ottone stampato

misura s.c.

- ferro ottonato 001
- ferro bronzato 002
- ferro nichelato 003

misura s.c.

- ottone lucido 010



PZ 12



PZ 12



17510

catena di sicurezza per porte in ottone tipo pesante articolo 501

17520

ganci di sicurezza per porte modello ROMA

misura s.c.

- ottone lucido 501
- ottone cromato 502

misura s.c.

- ottone naturale 000



PZ 12



PZ 12



17550

ritieni a catena in lega di ottone stampato per ante e finestre

17551

ritieni a catena in ferro per finestre

misura s.c.

- ottone lucido 100
- ottone bronzato 200
- ottone nichelato 300

misura s.c.

- ferro tropicalizzato 001



PZ 50



PZ 12



17560

ganci in ottone naturale con incontro tipo per finestre

misura s.c.

mm 60	060
80	080
100	100
120	120
140	140



PZ 50



DISTRIBUZIONE ITALIANA

17561

ganci in ottone cromato con incontro tipo per finestre

misura s.c.

mm 60	060
80	080
100	100
120	120



PZ 50



DISTRIBUZIONE ITALIANA

17600

reggispecchi in lamiera verniciata e forata tipo ad angolo

misura s.c.

4 fori ferro ottonato	000
ferro nichelato	001
2 fori ferro ottonato	003
ferro nichelato	004



PZ 100

**17620**

reggispecchi in ferro cromato con molla tipo brevettato - modello ESCO

misura s.c.

tipo con molla 000



CF 20



DISTRIBUZIONE ITALIANA

17650

chiusure a leva per tavoli e sportelli ferro zincato con incontro

misura s.c.

mm 50	050
60	060
70	075
90	090



PZ 200

17670

chiavistelli in ferro zincato per sportelli - attacco quadro

misura s.c.

articolo 627P 000



PZ 10



DISTRIBUZIONE ITALIANA

17680

tavellini in ferro zincato per sportelli

**misura s.c.**

articolo 21/620 000
 chiave quadra 100
 chiave triangolo 101

17681

chiavi in ferro zincato per tavellini

**misura s.c.**

triangolo 002



PZ 50



DISTRIBUZIONE ITALIANA



PZ 50



DISTRIBUZIONE ITALIANA

17700

tavellini in lega di ottone per sportelli

**misura s.c.**

ottone senza incontro 000
 Oro - incontro alla pari 005
 Cromo alla pari 105

17701

incontri per tavellini in lega di ottone lucido

**misura s.c.**

mm 5 905
 10 910
 15 915
 20 920
 25 925
 30 930



PZ 50



DISTRIBUZIONE ITALIANA



PZ 50



DISTRIBUZIONE ITALIANA

17710

maniglie in ferro verniciato nero per casse e bauli - tipo sottolastra

**misura s.c.**

mm 90 090
 110 110

17720

maniglie in ferro ottonato per casse e bauli - tipo sottolastra

**misura s.c.**

mm 90 090
 110 110



PZ 12



DISTRIBUZIONE ITALIANA



PZ 12



DISTRIBUZIONE ITALIANA

17750

tubo per armadio tondo in ferro rivestito
mm 18



misura s.c.

colore bianco 001
marrone 002

17760

tubo per armadio in ferro tipo tondo



misura s.c.

mm 18 cromato 018
mm 25 cromato 225
ottonato 325



MT 30



DISTRIBUZIONE ITALIANA



MT 30



DISTRIBUZIONE ITALIANA

17780

tubo per armadio in ferro verniciato tipo
ovale - mm 15x30- aste da mt 3.00



misura s.c.

cromato 100
ottonato 101

17781

tubo per armadio in ferro verniciato tipo
ovale - mm 15x30- aste da mt 2.10



misura s.c.

cromato 021



PZ 10



DISTRIBUZIONE ITALIANA



PZ 10



DISTRIBUZIONE ITALIANA

17783

curva in ferro cromato ovale per tubi
15x30



misura s.c.

maschio/maschio 000

17800

reggitubo laterali in ferro stampato tipo
con alette e foro centrale



misura s.c.

mm 18 000



PZ 20



DISTRIBUZIONE ITALIANA



PZ 100



DISTRIBUZIONE ITALIANA

17810reggitubo laterali in lega per tubo tondo
tipo pesante mm 18**misura s.c.**cromato 001
ottonato 002

PZ 100



DISTRIBUZIONE ITALIANA

17820reggitubo laterali in lega tipo a ghiera con
fori - mm 25**misura s.c.**cromato 001
ottonato 002

PZ 100



DISTRIBUZIONE ITALIANA

17821reggitubo laterali in ferro nichelato tipo a
ghiera a due pezzi**misura s.c.**

mm 25 001



PZ 200



DISTRIBUZIONE ITALIANA

17840

reggitubo passante in lega per tubo tondo

**misura s.c.**cromato mm 18 018
mm 25 025
ottonato mm 18 118
mm 25 125

PZ 24



DISTRIBUZIONE ITALIANA

17850reggitubo laterali in lega tipo tondo -
altezza regolabile**misura s.c.**cromato mm 18 018
mm 25 025
ottonato mm 18 118
mm 25 125

PZ 50



DISTRIBUZIONE ITALIANA

17860reggitubo laterali in plastica per tubo
tondo mm 18**misura s.c.**colore bianco 001
marrone 002

PZ 250



DISTRIBUZIONE ITALIANA

17870reggitubo laterali in lega per tubo ovale
mm 15x30**misura s.c.**

cromato 000
 ottonato 001
 bianco 002



PZ 100



DISTRIBUZIONE ITALIANA

17880reggitubo in lega - tipo passante per tubo
ovale -regolabile - mm 15x30**misura s.c.**

cromato 000
 ottonato 001
 bianco 002



PZ 50



DISTRIBUZIONE ITALIANA

17890reggitubo laterale in lega per tubo ovale
mm 15x30 - regolabile**misura s.c.**

cromato 100
 ottonato 101



PZ 50



DISTRIBUZIONE ITALIANA

17900nicchie tonde tipo cieco in lega di ottone
per ante e cassetti - tipo da incasso**misura s.c.**

lucido mm 30-35 030
 35-40 040
 50-57 057



PZ 50



DISTRIBUZIONE ITALIANA

17910nicchie tonde tipo cieco in lega di ottone
per ante e cassetti - tipo da incasso**misura s.c.**

cromo sat mm 30-35 030
 35-40 040
 50-57 057



PZ 50



DISTRIBUZIONE ITALIANA

17920nicchie tonde tipo cieco in lega di ottone
per ante e cassetti - tipo da incasso**misura s.c.**

cromo mm 30-35 030
 35-40 040
 50-57 050



PZ 50



DISTRIBUZIONE ITALIANA

17921

nicchia tonda da incasso tipo con foro

17930nicchie tonde tipo cieco in lega di ottone
per ante e cassetti - tipo da incasso**misura s.c.**

ottone luc. mm 50-57 049
 cromo luc. mm 50-57 050
 cromo satin mm 50-57 051

misura s.c.

bronzato mm 30-35 030
 35-40 040
 50-57 057



PZ 30



PZ 50

**18000**staffe per antenna tipo a ringhiera in ferro
zincato - modello ringhierino**18050**staffe per antenna in ferro zincato tipo da
ingessare con zanca**misura s.c.**

tipo standard 000
 per parabola 001

misura s.c.

1 posto 001
 2 posti 002



PZ 20



PZ 50

**18100**collari per tubi a tre razze forate per
fissaggio pali**18150**catena per lampadari in ferro verniciato
tipo genovese**misura s.c.**

tre fili 000

misura s.c.

ferro ottonato 001
 ferro nichelato 002
 ferro bronzato 003



PZ 50



MT 25



18200

catena per lampadari in ferro verniciato
tipo elicoidale



misura s.c.

ferro ottonato 000
ferro nichelato 001
ferro bronzato 002

18250

catena per lampadari in ferro verniciato
tipo sagomato



misura s.c.

ferro ottonato 001
ferro nichelato 002
ferro bronzato 003



MT 25



DISTRIBUZIONE ITALIANA



MT 25



DISTRIBUZIONE ITALIANA

18410

serrature a scatola con cilindro tipo ad aste
rotanti



misura s.c.

ferro nichelato 040

18420

serrature a scatola con chiave gorges tipo
ad aste rotanti



misura s.c.

ferro nichelato 040



PZ 20



DISTRIBUZIONE ITALIANA



PZ 20



DISTRIBUZIONE ITALIANA

18450

serrature a stringa in ferro zincato tipo
senza aste



misura s.c.

articolo 333 000

18451

serrature a stringa in ferro zincato tipo
senza aste



misura s.c.

articolo 145 001



PZ 20



DISTRIBUZIONE ITALIANA



PZ 20



DISTRIBUZIONE ITALIANA

18500serrature da infilo per mobili con bordo
ottonato chiave a gorges - articolo 12R**misura s.c.**

mm 15 destre	015
sinistre	016
mm 20 destre	020
sinistre	021
mm 25 destre	025
sinistre	026
mm 30 destre	030
sinistre	031
mm 35 destre	035
sinistre	036
mm 40 destre	040
sinistre	041
mm 50 destre	050
sinistre	051



PZ 20



DISTRIBUZIONE ITALIANA

18600serrature per mobili a mezza scatola con
chiave a gorges - articolo 22**misura s.c.**

mm 15	015
20	020
25	025
30	030
35	035
40	040
50	050



PZ 20



DISTRIBUZIONE ITALIANA

18650serrature per mobili a mezza scatola con
cilindro tondo - articolo 16C**misura s.c.**

mm 20	020
25	025
30	030
35	035
40	040
50	050



PZ 10



DISTRIBUZIONE ITALIANA

18660serrature per mobili con cilindro passante
articolo 9171 - mm 19**misura s.c.**

corpo metallo 019



PZ 25



DISTRIBUZIONE ITALIANA

18670chiavi in ferro a gorges per serrature da
mobili**misura s.c.**

ferro cromato 000



PZ 100



DISTRIBUZIONE ITALIANA

18680chiavi in ferro verniciato a gorges per
serrature da mobili - articolo 1001**misura s.c.**ferro ottonato 001
ferro bronzato 002

PZ 5



DISTRIBUZIONE ITALIANA

18681

chiavi in ferro verniciato a gorges per serrature da mobili - articolo 1200

**misura s.c.**ferro ottonato 101
ferro bronzato 102

PZ 5

**18710**

serrature per casellari e cassette tipo a levetta - foro mm 19

**misura s.c.**mm 16 016
20 020
25 025
30 030
35 035

PZ 20

**18720**

serrature per casellari e cassette tipo a levetta - foro mm 17

**misura s.c.**mm 16 016
20 020
25 025
30 030

PZ 20

**18721**

serrature per casellari - chiave cilindrica con levetta e foro mm 20

**misura s.c.**mm 16 116
21 121
26 126
31 131

PZ 20

**18730**

serrature universali a levetta per casellari articolo 151 - diametro foro mm 16

**misura s.c.**mm 8 108
16 115
20 116
25 118

PZ 25

**18731**

serrature a levetta per cassette postali corpo plastica - articolo 256

**misura s.c.**

mm 19 019



PZ 20



18740serrature a levetta universali per casellari
articolo 9321 - diametro foro mm 19**misura s.c.**mm 16 221
20 222
25 225
30 230**18750**serrature a cremagliera per vetrine
scorrevoli - modello BLOKY**misura s.c.**asta mm 120 000
cifratura chiave KA 002

PZ 20



PZ 10

**18755**serrature da appoggio per ante in vetro
corpo in ottone cromato lucido**misura s.c.**

mm 20 Ø 18 020

18760serrature orizzontali per cassette e
casellari - corpo metallo art. 175**misura s.c.**

mm 19x20 019



PZ 12



PZ 20

**18800**puntali in pvc da estrusione - sagoma
tonda tipo esterno - colore nero**misura s.c.**mm 6 006
8 008
10 010
12 012
14 014
16 016
18 018
20 020
22 022
25 025
26 026
28 028
30 030
32 032
35 035
38 038
40 040
50 050**18810**puntali in PVC da estrusione - sagoma
ovale - tipo per tubolari esterni**misura s.c.**mm 40x20 040
mm 50x25 050

CF 1



CF 1



18812puntali pesanti in plastica morbida.
speciali per bastoni e stampelle**misura s.c.**

mm 15	015
mm 18	018
mm 20	020
mm 25	025

18815puntali in plastica - alettati quadri tipo per
tubolari interni - colore nero**misura s.c.**

mm 20x20	020
25x25	025
30x30	030
35x35	035
40x40	040
50x50	050
60x60	060
80x80	080
100x100	100



PZ 50



CF 1

**18820**puntali in plastica alettati rettangolari tipo
per tubolari interni - colore nero**misura s.c.**

mm 10x40	104
15x20	152
15x30	153
15x40	154
20x30	203
20x40	204
20x50	205
20x60	206
25x50	255
30x40	304
30x50	305
30x60	306
40x60	460
40x80	480
40x100	495

18821puntali in plastica stampata quadra -
alettati filettati passo MA rinforzato**misura s.c.**

MA 8 mm 25x25	025
30x30	030
MA 10 mm 25x25	125
30x30	130
40x40	140
50x50	150



CF 1



CF 1

**18830**puntali in plastica stampata per interni
sagoma tonda colore nero**misura s.c.**

mm 12	012
14	014
16	016
18	018
20	020
22	022
24	024
25	025
26	026
28	028
30	030
35	035
40	040
50	050
60	060
80	080

18840puntali copritesta per tubolari in ABS
lucido con bordo mm 1,2**misura s.c.**

tondi mm 20	020
25	025
50	050
quadri mm 20x20	120
30x30	130
40x40	140
rettangolari mm 20x15	220
30x15	230



CF 1



PZ 100



18850sottosedie in plastica morbida con vite
passante in confezione da pezzi 8**misura s.c.**

colore bianco mm 20 020
 25 025
 30 030
 colore nero mm 20 120
 25 125
 30 130



CF 20



DISTRIBUZIONE ITALIANA

18860paracolpi conici in plastica nera con foro
confezioni da pezzi 100**misura s.c.**

mm 25 025
 30 029



CF 1



DISTRIBUZIONE ITALIANA

18870sottopiedini conici in plastica morbida con
foro passante - confezione pezzi 8**misura s.c.**

mm 25 colore nero 025
 mm 25 colore bianco 125



CF 50



DISTRIBUZIONE ITALIANA

18880puntali in plastica - speciali per scale in
confezione blister**misura s.c.**

mm 30x20 cf.pz.2 302
 35x20 cf.pz.2 352
 40x20 cf.pz.2 402
 50x20 cf.pz.2 502
 58x25 cf.pz.4 602



CF 1

SICOS
Italian Quality**18890**paracolpi in plastica rigida per tubolari tipo
con codolo**misura s.c.**

mm 18x22 018
 24x26 021
 24x27 024



CF 1



DISTRIBUZIONE ITALIANA

18895puntali in plastica rigida per tubolari tipo
ad appoggio**misura s.c.**

mm 22X11X18 022
 mm 25X20X28 025



CF 1



DISTRIBUZIONE ITALIANA

18900ventosine in gomma trasparente per
mensole e cristalli - tipo con codolo

misura s.c.
 mm 20 020
 25 025
 30 030
 codolo forato mm 30 130



CF 1



DISTRIBUZIONE ITALIANA

19350guaina elastobrise bianca brevettata per
tende e moschiere - con accessori

misura s.c.
 confezione da metri 50 050



MT 50



DISTRIBUZIONE ITALIANA

19360stanghette allungabili in metallo con
rampino e ventosa - mod. Tondy

misura s.c.
 pz.2 - bianco cm 36-60 036
 cm 60-90 063



PZ 10



DISTRIBUZIONE ITALIANA

19370stanghette per tende in tubolare verniciato
con molle e ventose - -modello LYRA

misura s.c.
 oro lucido cm 27-40 027
 40-66 040
 66-110 066
 cromo lucido cm 27-40 127
 40-66 140
 66-110 166
 nichel sat cm 27-40 227
 40-66 240
 66-110 266



CF 30

**19380**stanghette per tendine in tubo tondo tipo
pesante mm 13 - mod. Olympia

misura s.c.
 cm 40x60 040
 60x100 060
 100x150 100



CF 1



DISTRIBUZIONE ITALIANA

19390stanghette per tendine in tubolare bianco
con molla e ventosa laterale

misura s.c.
 cm 30 300
 40 400
 50 500
 60 600



CF 25



DISTRIBUZIONE ITALIANA

19400stanghette per tendine in tubolare bianco
tipo con molla e punte laterali**misura s.c.**

mm 8x300	300
8x400	400
8x500	500
8x600	600
8x700	700

19420stanghette per tendine in tubolare bianco
tipo allungabili con fori laterali**misura s.c.**

mm 8x300	300
8x400	400
8x500	500
8x600	600
8x700	700
8x800	800




CF 50



CF 50

**19430**stanghette per tendine in tubolare bianco
tipo gigante per moschiere e tende**misura s.c.**

mm 10x1000	100
13x1000	103
10x1200	120
13x1200	121
13x1500	150
13x2000	200

19450ganci adesivi con cancanetto per
stanghette**misura s.c.**

colore bianco	001
noce	002



PZ 1



XC 1

**19460**ganci adesivi per stanghette in lega di
metallo verniciato - tipo tondo**misura s.c.**

colore bianco	001
argento	010
oro	020

19550borchie copriviti in ottone lucido tipo
bombate - con sottovite**misura s.c.**

ott. lucido mm 12	012
14	014
16	016
18	018
20	020
24	024



PZ 100



XC 2



19551borchie copriviti in ottone nichelato tipo
bombate - con sottovite**misura s.c.**

nichelato mm 14	140
16	160
18	180
20	200
24	240



XC 2

**19561**borchie copriviti in ottone nichelato tipo a
punta conica - con sottovite**misura s.c.**

ott.nichelato mm 14	014
16	016
18	018
20	020
24	024



XC 2

**19580**

orli sottovite in ferro zincato

**misura s.c.**

14	014
16	016



XC 10

**19590**

bullette da tappezziere lisce mm 9

**misura s.c.**

ferro ottonato	001
ferro bronzato	002



XC 10

**19600**

lastrine ad angolo in ferro zincato a 4 fori

**misura s.c.**

mm 20x20	020
30x30	030
40x40	040
50x50	050
60x60	060
70x70	070
80x80	080
90x90	090
100x100	100



XC 1

19610lastrine ad angolo in ferro zincato tipo
pesante 8 fori**misura s.c.**

cm 3x3	030
4x4	040
5x5	050
6x6	060
8x8	080
10x10	100



PZ 50

19620

lastrine ad angolo in ottone lucido a 4 fori

**misura s.c.**

cm 3x3 030
 4x4 040
 5x5 050
 6x6 060
 8x8 080

19650

lastrine diritte in ferro zincato a 4 fori

**misura s.c.**

mm 40 040
 50 050
 60 060
 80 080
 100 100
 120 120
 140 140
 160 160
 180 180
 200 200



PZ 50



XC 1

19660

lastrine diritte in ottone lucido a 4 fori

**misura s.c.**

mm 60 060
 80 080
 100 100
 120 120
 140 140

19670

lastrine diritte in ferro zincato tipo pesante

**misura s.c.**

mm 60 060
 80 080
 100 100
 120 120



PZ 50



PZ 50

19700

angoli a faccia in ferro zincato a 4 fori

**misura s.c.**

mm 30x30 030
 40x40 040
 50x50 050
 60x60 060
 70x70 070
 80x80 080
 100x100 100
 120x120 120
 140x140 140
 160x160 160
 180x180 180
 180x180 200

19710

angoli a faccia in ottone lucido a 4 fori

**misura s.c.**

mm 30x30 030
 45x45 040
 60x60 060



PZ 100



PZ 50



19720

ganci per quadri in lega di metallo modello FLORENCE



misura s.c.
colore oro 001
bronzo 002
argento 003



PZ 40



19730

ganci per quadri pesanti con tassello e vite doppia - modello UNCINO



misura s.c.
colore oro 001
argento 002



CF 30



19740

ganci per quadri in lega di metallo modello SOLE



misura s.c.
tipo grande oro 001
bronzo 002
argento 003
tipo piccolo oro 004
bronzo 005
argento 006
tipo medio oro 007
bronzo 008
argento 009



CF 40



19750

ganci per quadri in lega di metallo modello GIGLIO



misura s.c.
ORO - piccolo C' 001
medio B' 002
grande A' 003
BRONZO - piccolo C' 004
medio B' 005
grande A' 006
ARGENTO - piccolo C' 011
medio B' 012
grande A' 013



CF 24



19760

ganci per quadri in lega di metallo modello GOCCIA



misura s.c.
colore oro 000
bianco 001
bronzo 003
cromo 004
elite 015



CF 24



19770

ganci per quadri in lega di metallo modello FARFALLA



misura s.c.
colore oro 002



CF 30



19780

ganci per quadri in lega di metallo modello SIENA

19800

ganci per quadri in ferro ottonato ad X'



misura s.c.

- tipo medio oro 001
- bronzo 002
- argento 003

misura s.c.

- numero 0 000
- numero 1 001
- numero 2 002
- numero 3 003



CF 24



CF 30

19810

attaccaglie snodate a triangolo in ferro ottonato

19820

attaccaglie snodate barocco in ferro verniciato



misura s.c.

- numero 0 000
- numero 1 001
- numero 2 002
- numero 3 003
- numero 4 004

misura s.c.

- ottonato numero 1 001
- numero 2 002
- numero 3 003
- bronzato numero 1 004
- numero 2 005
- numero 3 006



XC 10



XC 5



19830

attaccaglie in ferro zincato fisse con fori tipo a coda di rondine

19840

attaccaglie in tela adesiva per cornici leggere



misura s.c.

- numero 0 000
- numero 1 001
- numero 2 002
- numero 3 003
- numero 4 004

misura s.c.

- colore bianco 001



XC 5



XC 2,5



19850

spilli in acciaio temperato ed ottonato con testa raggiata speciali per ganci X

misura s.c.

scatole da pezzi 100 000



CF 10

19860

ganci invisibili per quadri modello BLITZ

misura s.c.

con accessori 000



CF 15

**19900**

puntine da disegno con testa ricoperta

misura s.c.

colore bianco 001
 rosso 002
 verde 003
 nero 004
 bleu 005
 giallo 006
 rosa 007
 marrone 008
 colori assortiti 010
 multicolor 011



CF 30

20250

tasselli in nylon tipo universale con bordo in scatola - solo corpo - modello EB

misura s.c.

pz 200 mm 4x20 004
 pz 200 mm 5x25 005
 pz 100 mm 6x30 006
 pz 100 mm 8x40 008
 pz 50 mm 10x50 010
 pz 25 mm 12x60 012
 pz 20 mm 14x75 014
 pz 25 mm 14x100 015



CF 1

**20251**

tasselli in nylon tipo universale con bordo in confezione sfusa - solo corpo

misura s.c.

EB pz 1000 mm 5x25 105
 EB pz 1000 mm 6x30 106
 EB pz 1000 mm 8x40 108
 EB pz 500 mm 10x50 110
 E/E pz 1000 mm 6x30 111
 E pz 250 mm 12x60 112
 E pz 200 mm 14x75 113
 E pz 200 mm 14x100 114



CF 1

**20252**

tasselli in nylon tipo universale senza bordo in confezione industriale - solo

misura s.c.

Pz 3500 - 12X60 212
 pz 3000 - 14x75 214
 pz 2000 - 14x100 215



CF 1



20260

tasselli in nylon brevettati a 6 lati - senza vite - modello T6

**misura s.c.**

pz 100 mm 6x30 006
 pz 100 mm 8x40 008
 pz 50 mm 10x50 010
 pz 1000 mm 5x25 105
 pz 1000 mm 6x30 106
 pz 1000 mm 8x40 108
 pz 500 mm 10x50 110

20300

tasselli in nylon tipo universale con bordo in scatola - con vite - modello EB/V

**misura s.c.**

pz 100 mm 5 005



PZ 100




PZ 100

**20301**

tasselli in nylon con bordo - vite zincata TSP in confezione brico

misura s.c.

pz 10 mm 5 105
 pz 10 mm 6 106
 pz 10 mm 8 108
 pz 10 mm 10 110

**20302**

tasselli in nylon tipo universale con bordo con vite autofilettante - modello EB/VA

misura s.c.

pz 100 mm 6 206
 pz 50 mm 8 208
 pz 50 mm 10 210



CF 50



PZ 100

**20305**

tasselli in nylon con vite - scatola da pezzi 100 altre produzioni

misura s.c.

mm 6 306
 mm 8 308

**20309**

tasselli in nylon ad espansione su sei lati con vite autofilettante - BLUEFIX-VA

misura s.c.

pz 100 mm 5x30 005
 pz 100 mm 6x35 006
 pz 100 mm 8x50 008



CF 1



PZ 100



20310tasselli in nylon ad espansione su sei lati
con vite autofilettante - modello T6/VA**misura s.c.**

pz 100 mm 5x25	105
pz 100 mm 6x30	106
pz 50 mm 6x45	107
pz 50 mm 8x40	108
pz 50 mm 8x50	109
pz 25 mm 10x60	110

20311tasselli in nylon con espansione su sei lati
in scatola con vite torx T20 modello SX**misura s.c.**

pz 50 mm 8	008
------------	-----



PZ 100



CF 40

**20315**tasselli in nylon con vite confezione in
barattolo trasparente**misura s.c.**

box pz 300 mm 6	206
box pz 150 mm 8	208
box pz 100 mm 10	210

20320tasselli prolungati a multiespansione con
vite impronta torx - modello T88**misura s.c.**

mm 8x80	008
8x100	010
8x120	012
10x80	108
10x100	110
10x115	115
10x145	145
10x160	160
10x185	185
10x210	210



CF 1



PZ 50

**20321**

tasselli prolungati in nylon a multiespansione con vite testa esagonale - modello T88 T.E.

**misura s.c.**

mm 8x80	108
8x100	110
8x120	112
10x80	208
10x100	210
10x115	211
10x145	214

misura s.c.

10x160	216
10x185	218
10x210	221
12x120	312
12x145	314
12x165	316

misura s.c.

12x185	318
12x210	322
16x145	514
16x165	515
16x200	520
16x270	527



PZ 50



20325

cappuccio in hdppe per viti T.E. ral 9010

**misura s.c.**

ral 9010 mm 8 008
ral 9010 mm 10 010

20340

tasselli in nylon T6 con vite mordente T.E. e rondella - modello T6-VTER

**misura s.c.**

mm 10x50 110
mm 12x60 112
mm 14x70 114



XC 2,5



PZ 50

**20350**

tasselli in nylon prolungati con vite T.S.P. modello APR/V

**misura s.c.**

mm 6x60 001
8x60 002
8x80 003
8x100 004
10x80 005
10x100 006
10x115 007
10x135 008
10x160 010

20360

tasselli in nylon prolungati con vite T.S.P. modello APS/V

**misura s.c.**

mm 8x80 001
8x100 002
8x120 003
10x80 004
10x100 005
10x115 006
10x135 007
10x160 008



PZ 100



PZ 50

**20370**

tasselli in nylon con cancano ottonato in busta da pezzi 10 - modello ESP

**misura s.c.**

mm 4x20 001

20400

tasselli ad espansione universali in nylon modello ENP - diametro foratura mm 9

**misura s.c.**

con vite - V 001
gancio corto - GC 002
gancio medio - GM 003
gancio lungo - GL 004
occhiolo aperto - OA 005
occhiolo chiuso - OC 006



CF 30



PZ 200



20401tasselli in nylon con gommino fermaporte
modello ENP 9 FP**misura s.c.**colore bianco 001
colore nero 002

PZ 50

**20410**tasselli in nylon con gommino fermaporte
mm 9 tipo a palla**misura s.c.**colore bianco 001
colore nero 002
colore marrone 003

PZ 20

**20420**tasselli ad espansione universali in nylon
ENP/P prolungati - diametro mm 9**misura s.c.**prolungato a vite 001
gancio corto 002
occhiolo chiuso 006

PZ 100

**20500**tasselli ad espansione universali in nylon
modello ENP - diametro foratura mm 12**misura s.c.**a vite - V 001
gancio corto - GC 002
gancio medio - GM 003
gancio lungo - GL 004
occhiolo aperto - OA 005
occhiolo chiuso - OC 006

PZ 100

**20520**tasselli ad espansione universali in nylon
ENP/P prolungati - diametro mm 12**misura s.c.**prolungato a vite 001
gancio corto 002
occhiolo chiuso 006

PZ 50

**20550**tasselli in nylon prolungati per infissi con
vite premontata - modello AF**misura s.c.**mm 8x80 000
8x100 001
10x75 002
10x100 003
10x120 004
10x140 005
10x165 006

PZ 50



20560tasselli con rivestimento in acciaio per
fissaggi medio-pesanti modello T101**misura s.c.**

con vite T.E. MA 6	006
MA 8	008
MA 10	010
MA 12	012
con occhio MA 6	106
MA 8	108
MA 10	110
MA 12	112
con gancio MA 6	206
MA 8	208
MA 10	210
solo corpo MA 6	406
MA 8	408
MA 10	410
MA 12	412



PZ 25

**20570**tasselli in acciaio con testa esagonale per
fissaggi medi - modello T21**misura s.c.**

mm 8x70	002
8x95	003
10x80	007
10x105	008
10x120	009
10x140	010
12x70	011
12x100	012
12x120	014
12x150	016
14x120	017
14x150	018



PZ 100

**20580**tasselli in acciaio per fissaggi pesanti tipo a
percussione - modello T11 ETD/S**misura s.c.**

mm 8x90	050
10x75	075
10x95	095
10x120	120
10x140	140
12x75	275
12x110	310
12x140	340
12x160	360
14x100	410
14x120	420
14x160	460
16x125	525
16x145	545
16x175	575



PZ 100

**20600**tasselli ad ancoretta per fissaggio nei vuoti
- modello ETAF**misura s.c.**

mm 4x12 con vite	000
mm 4x14 con vite	001
occhio aperto	002
occhio chiuso	003
doppio dado	004
con vite MA 5	501
occhio aperto MA 5	502
doppio dado MA 5	504



PZ 50

**20610**tasselli ad ancoraggio nei vuoti tipo
gigante - modello ETR**misura s.c.**

con vite MA 6	101
occhio aperto MA 6	102
doppio dado MA 6	103
con vite T.E. MA 8	200
con vite MA 8	201
occhio aperto MA 8	202
doppio dado MA 8	203



PZ 25

**20650**tasselli in nylon modello UCX tipo a
percussione**misura s.c.**

mm 6x55	055
8x45	058
8x60	060
8x75	075



PZ 100



20651

tasselli in nylon modello JTX tipo a percussione

misura s.c.mm 6x40 040
6x50 050
8x75 175**20670**

tasselli in nylon per ancoraggio di pannelli e vuoti - perno M5 mod. XTECH

misura s.c.mm 10x50 vite T.C.B 001
10x50 gancio medio 003
10x50 occhiolo chiuso 006

PZ 100

**20700**

fissaggi per apparecchi sanitari con tassello confezione da pezzi 4 - modello ETS/V

misura s.c.

mm 10x60 vite inox 000



PZ 100

**20710**

fissaggi con tassello per cassette di scarico confezione da pezzi 2 modello ETS/P

misura s.c.

mm 8x90 002



CF 50

**20720**

fissaggi per scaldabagno e scaldini confezione da pezzi 2 - modello EB/SB

misura s.c.mm 8x70 002
10x75 003
10x120 004
10x95 005

CF 50

**20730**

fissaggi con tassello e cancello per caldaie confezione da pezzi 2 - modello EMC

misura s.c.

mm 14x75 014




CF 50



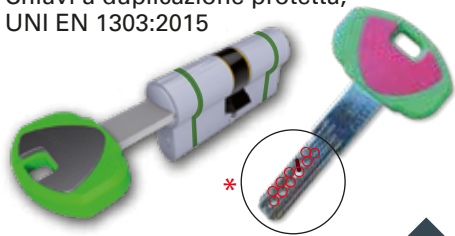
CF 50








EVO K22  

Chiavi a duplicazione protetta,
UNI EN 1303:2015



Alta sicurezza. Sistema a 11 perni attivi (+).






-  Pin design unico
-  Anti estrazione rotore
-  Resistente al trapano
-  Resistente al bumping
-  Anti spezzamento
-  Anti manipolazione
-  Sistema cantiere

EVO K64  

Chiavi a duplicazione protetta,
UNI EN 1303:2015




Altissima sicurezza, doppio (+) sistema di cifratura a 11 perni e pista.








-  Pin design unico
-  Anti estrazione rotore
-  Resistente al trapano
-  Resistente al bumping
-  Anti spezzamento
-  Anti manipolazione
-  Sistema cambio cifratura

EVO K50 TOP  

Chiavi a duplicazione protetta,
UNI EN 1303:2015



Altissima sicurezza, triplo (+) sistema di cifratura a 10 perni e pista. Ideale per MK,GMK,KA.

-  Anti estrazione rotore
-  Resistente al trapano
-  Resistente al bumping
-  Anti spezzamento
-  Rinforzo totale del corpo
-  Anti manipolazione
-  Sistema cambio cifratura

SECURMAP 11

Chiavi a duplicazione protetta



Serrature ad altissima sicurezza con Securmap 11 per serrande e garage e ad infilare.


Resistente al grimaldello



Brevetti contro la manipolazione

SERIE 25 SECURMAP 24 

Chiavi a duplicazione protetta,
UNI EN 12209:2005
Classe massima 7



Serrature di ultima generazione a doppia mappa Securmap 24 per porte blindate.

Resistente al grimaldello



Brevetti contro la manipolazione



Sistema chiave di servizio



Carbonitrurato > 60 HRC
resistente al trapano

SERIE 26 

UNI EN 12209:2005
Classe massima 7



Serrature per porte blindate a cilindro Europeo.



Versione cilindro, doppio cilindro



Versione ad ingranaggi



Blocco Securtina che si attiva in caso di estrazione forzata

20750fissaggi per lavabo con tassello e vite
doppia confezione da pezzi 2 - modello**misura s.c.**

mm 8x100	009
10x100	010
10x120	012
10x140	014
10x180	018

20800tasselli in acciaio ottonato con passo MA
per fissaggi medio leggeri - modello T51**misura s.c.**

mm 6	006
8	008
10	010
12	012



CF 50



DISTRIBUZIONE ITALIANA



PZ 200



DISTRIBUZIONE ITALIANA

20810

pistola speciale per ancoranti chimici

misura s.c.

per cartucce da ml 410 001

**20820**ancorante chimico ad iniezione in cartucce
con 2 becchi mixer**misura s.c.**

ml 300	281
ml 410	410
becco mixer di ricambio	999



PZ 1



PZ 12

**20830**bussole a rete in nylon per ancoranti ad
iniezione**misura s.c.**

mm 12x45	045
12x60	060
12x80	085
15x85	108
15x130	130
20x85	208

**20831**bussole con garza per ancoranti ad
iniezione modello FIS-H**misura s.c.**

mm 16x85	168
18x85	188
20x85	208



PZ 200



PZ 20



20840occhioli filettati in acciaio 8.8 passo MA -
modello EHO**misura s.c.**mm 8x60 008
10x70 010**20940**tasselli in acciaio con ogiva a passo MA per
ancoraggi medio-pesanti - modello LE**misura s.c.**mm 6 006
8 008
10 010
12 012

PZ 50



PZ 50

**20950**ancoraggi per ponteggi con occhiolo e
tassello in acciaio - modello EGP**misura s.c.**mm 12x130 180
12x270 270**20960**occhioli Ø mm 23 in acciaio zincato 4.8 per
tasselli in nylon**misura s.c.**mm 12x120 012
mm 12x160 016

PZ 10



PZ 25

**21010**viti in acciaio per calcestruzzo modello ATF
- T.S.P. impronta torx T30**misura s.c.**mm 7,5x 52 052
7,5x 62 062
7,5x 72 072
7,5x 82 082
7,5x 92 092
7,5x102 102
7,5x112 112
7,5x122 122
7,5x132 132
7,5x142 142
7,5x152 152
7,5x162 162
7,5x182 182**21490**tasselli speciali per cartongesso corpo a
vite - modello T-CLICK**misura s.c.**

TP 10 - mm 8x40 008



PZ 100



PZ 100



21500

tasselli speciali per cartongesso corpo a vite - modello DRIVA

**misura s.c.**

zama mod.TF5 005
 mod. TP12 012
 corpo in nylon 030



PZ 100

**21550**

tasselli in nylon ad espansione speciali per pareti vuote articolo ETNF

**misura s.c.**

mm 10x38 015
 10x47 040



PZ 100

**21560**

tasselli per fissaggio di pannelli leggeri tipo a percussione mm 10 - modello EFK

**misura s.c.**

mm 70 070
 90 090
 110 110
 130 130
 150 150
 180 180



PZ 500

**21600**

chiodi a percussione in acciaio brunito per fissaggio di piastre forate

**misura s.c.**

mm 18 018



XC 2

**21610**

banda in lamiera zincata e forata - spessore mm 0,7 rotoli da metri 10

**misura s.c.**

larghezza mm 12 012
 17 017
 25 025



PZ 1

**21620**

cintino in polipropilene grigio per fissaggi a percussione

**misura s.c.**

rotolo metri 50 050



RT 10



22000

tasselli universali in nylon ad espansione
foratura mm 9 - modello SB



misura s.c.
con vite 9/4 004
gancio corto 9/8 008



PZ 100



22050

tasselli universali in nylon ad espansione
foratura mm 12 - modello SB



misura s.c.
con vite 12/4 004
gancio corto 12/8 008



PZ 100



22600

tasselli in nylon ad espansione con vite
per fissaggio nei vuoti - modello FU-V



misura s.c.
mm 6x35 001
8x50 003



PZ 100



22660

tasselli universali con armatura in metallo
per fissaggi leggeri - tipo MINI Ø mm 6



misura s.c.
mm 6 con vite 001
gancio corto 002
occhiolo chiuso 003



PZ 200



22670

tasselli universali con armatura in metallo per fissaggi leggeri

**misura s.c.**

mm 8 con vite 001
 gancio corto 002
 occhiolo chiuso 006
 mm 9 con vite 101
 gancio corto 102
 occhiolo chiuso 106



PZ 200

22970

staffe in ferro nervato tipo pesante speciali per climatizzatori

**misura s.c.**

colore bianco 150



PZ 1

22990

mensole pesanti in ghisa verniciata per lavelli

**misura s.c.**

ML35 035



PA 10

23000

collarini in acciaio zincato per tubi

**misura s.c.**

mm10 010
 12 012
 13/14 013
 16 016
 18/19 018
 20 020
 22 022
 24 024
 26 026
 28 028
 32 032
 38 038
 42 042
 50 050
 60 060



PZ 50

23050

tasselli con doppia vite per collari modello SX-DV

**misura s.c.**

mm 6 006
 mm 8 008



PZ 100

23110

collari in ferro zincato per tubi pluviali completi di vite doppia e tassello

**misura s.c.**

mm 60 060
 80 080
 100 100
 120 120



PZ 100



23111

collari zincati tipo quadro con tasselli

**misura s.c.**

mm 80 080



PZ 100

**23150**

collari in ferro zincato medio-pesanti con tassello

**misura s.c.**

pollici 3/8 001
 1/2 002
 3/4 003
 1 004
 1.1/4 005
 1.1/2 006
 2 008
 2.1/2 010
 3 011



PZ 100

**23200**

cavallotti in ferro zincato per tubi tipo con due fori

**misura s.c.**

mm 10 010
 12 012
 14 014
 16 016
 20 020
 22 022
 28 028



PZ 100

**23210**

cavallotti in ferro zincato per tubi tipo ad un foro

**misura s.c.**

mm 10 010
 12 012
 14 014
 16 016
 20 020
 22 022



PZ 100

**23400**

mensole in ferro verniciato e nervato

**misura s.c.**

Bianco mm 75x100 007
 100x125 010
 125x150 012
 150x200 015
 200x250 020
 250x300 025
 300x350 030
 Grigio mm 75x100 075
 100x125 100
 125x150 125
 150x200 150
 200x250 200
 250x300 250
 300x350 300



PZ 20



23500

mensole a scomparsa in acciaio zincato con profilo esagonale e tassello

**misura s.c.**

esagono mm 6x60	108
8x80	208
8x100	210
8x120	212
8x150	215
10x80	308
10x100	310
10x120	312
10x140	314
12x100	410
12x120	412
12x140	414
14x120	512
14x140	514
14x170	517



PZ 24

**23510**

tasselli in nylon ad espansione per mensole a scomparsa modello EM

**misura s.c.**

mm 12	012
mm 14	014



PZ 200

**23800**

mensole in ferro zincato con snodo e fori tipo ribaltabile

**misura s.c.**

cm 15	015
cm 22	022
cm 28	028



PZ 6

**23810**

mensole ribaltabili in ferro verniciato colore bianco - tipo pesante

**misura s.c.**

cm 30	830
cm 40	840



PZ 4

**23820**

mensole ribaltabili in ferro verniciato con saetta - articolo 656

**misura s.c.**

bianco cm 20	020
cm 30	030
cm 40	040
nero cm 20	120
cm 30	130
cm 40	140



PZ 4

**23850**

mensole in ferro zincato profilo mm 15x3 con saetta - per tende e ripiani

**misura s.c.**

cm 15	015
20	020
25	025
30	030
35	035
40	040



PZ 20



23860mensole in ferro zincato profilo mm 20x4
per tende e ripiani**misura s.c.**

senza saetta cm 10 010
 12 012
 15 015
 20 020
 con saetta cm 15 115
 20 120
 25 125
 30 130



PZ 40

**23870**mensole in ferro verniciato mm 20x4 tipo
per tende - colore bianco**misura s.c.**

cm 10 100
 12 120
 15 150
 20 200



PZ 40

**23880**mensole in ferro zincato pesante tipo da
grande portata con saetta**misura s.c.**

cm 30 030
 40 040
 50 050



PZ 10

**23890**mensole in ferro verniciato pesanti con
saetta - mm 30x4 - colore bianco**misura s.c.**

cm 25 025
 cm 30 030



PZ 20

**23900**mensole in ferro zincato leggero tipo
regolabili - per cristalli**misura s.c.**

cm 12x18 012
 15x25 015
 20x30 020



PZ 12

**23950**mensole in ferro verniciato - colore bianco
con saetta - per ripostiglio**misura s.c.**

cm 30 030
 40 040
 50 050



PZ 10

23970mensole in acciaio verniciato a due denti
speciali per cremagliere EASY SISTEM**misura s.c.**cm 30 030
cm 40 040**23980**cremagliere in ferro zincato a due fori con
fissaggio a parete per mensole EASY**misura s.c.**cm 100 100
cm 198 198

PZ 10



PZ 2

**24000**

mensole in ferro nervato e rivestite in ABS colorato

**misura s.c.**

cm 12 colore verde	120
bianco	121
nero	122
frassino	123
marrone	124
rovere	125
rosso	126
giallo	127
grigio	128
ciliegio	129
cm 18 colore verde	180
bianco	181
nero	182

misura s.c.

frassino	183
marrone	184
rovere	185
rosso	186
giallo	187
grigio	188
ciliegio	189
bleu	190
oro	191
cromo lucido	192
cm 24 colore verde	240
bianco	241

misura s.c.

cm 24 nero	242
frassino	243
marrone	244
rovere	245
rosso	246
giallo	247
grigio	248
ciliegio	249
bleu	250
oro lucido	251
cromo lucido	252



PA 1

**24050**mensole in ferro nervato e verniciato art.
2522V**misura s.c.**

cm 15 - bianco	015
cm 20 - bianco	020
cm 25 - bianco	025
cm 30 - bianco	030

24100

mensole in ferro battuto in stile

**misura s.c.**

Nero cm 14x11	014
cm 23x18	023
Bronzo cm 14x11	114
cm 23x18	123
Argento cm 14x11	214
cm 23x18	223
Antracite cm 14x11	314
cm 23x18	323



PZ 10



PZ 2



24200

cassette postali in alluminio stampato tipo per esterni - modello SE

**misura s.c.**colore bronzo 001
argento 002**24210**

cassette postali in alluminio stampato per rivista - modello SI.RE

**misura s.c.**colore bronzo 001
argento 002

PZ 10

ALUBOX

PZ 6

ALUBOX**24220**

cassette postali componibili in alluminio tipo per interni - modello CUBO

misura s.c.colore bronzo 4 posti 004
5 posti 005
6 posti 006
colore argento 4 posti 104
5 posti 105
6 posti 106
colore ghisa 4 posti 204
5 posti 205
6 posti 206**24250**

bacheca in alluminio per avvisi e circolari tipo con chiave e magneti - art. 2180

misura s.c.

mm 450X600 002



PZ 2

ALUBOX

PZ 1

ALUBOX**24300**

cassette postali in ferro verniciato con tetto chiave a gorges - modello Tradizione

misura s.c.grigio mm 260x175 n.2 002
mm 300x200 n.3 003
mm 350x230 n.4 004
verde mm 260x175 n.2 102
mm 300x200 n.3 103
mm 350x230 n.4 104
nero mm 260x175 n.2 202**24301**

chiavi a gorges cifrate per cassette postali

misura s.c.n.1 901
2 902
3 903
4 904
5 905
6 906

PZ 6



DISTRIBUZIONE ITALIANA



PZ 10



DISTRIBUZIONE ITALIANA

24310cassette postali in lamiera verniciata con
tetto e chiave a cilindro**misura s.c.**

Grigio - N.2 cm 26x17 002
 N.3 cm 30x20 003
 Verde - N.2 cm 26x17 102
 N.3 cm 30x20 103
 Nero - N.2 cm 26x17 202
 N.3 cm 30x20 203
 inox - N.3 cm 30x20 303

24320cassette postali in lamiera verniciata cm
22x32x11 - modello FT.FE**misura s.c.**

colore ghisa 001
 colore verde 002



PZ 6



PZ 6

ALUBOX**24325**buca per lettere da incasso in lamiera
verniciata**misura s.c.**

ferro ottonato 103
 ferro bronzato 104

24330cassette postali in acciaio verniciato per
rivista cm 26x12x37 - serie Dublo**misura s.c.**

finitura ghisa 003
 finitura verde 004



PZ 12



PZ 6

ALUBOX**24340**cassette postali in lamiera verniciata per
esterni - cm 26x38x7 - mod PECHINO**misura s.c.**

colore argento 001
 colore ghisa 101

24350cassette postali in lamiera verniciata
colore nero - tipo RUSTICO**misura s.c.**

mm 280x350x90 000



PZ 5

ALUBOX

PZ 8



24360

cassette postali in lamiera verniciata mm 260x410x90 - modello REGIA



misura s.c.
colore nero 000
antracite 001
rosso 002
verde 004



PZ 4

ALUBOX

24370

cassette postali in lamiera verniciata con tetto cm 22x32x7.5 -mod. Evoluzione



misura s.c.
colore grigio 003
verde 103
nero 203
acciaio inox 303
antracite 400



PZ 6



24380

cassette postali per esterni con chiave yale - modello ELIOS



misura s.c.
Nero cm 25x30x10 001
Inox cm 25x30x10 002



PZ 4



24390

cassette in lamiera zincata e verniciata speciali porta pubblicità



misura s.c.
mm 340x250x50 000
tetto opzionale 100



PZ 6



24391

cassette in plastica speciali porta pubblicità



misura s.c.
mod.carosello 002



PZ 4

ALUBOX

24392

cassette in lamiera zincata e verniciata speciali porta pubblicità



misura s.c.
marsupio 004



PZ 2

ALUBOX

24400cassette portavalori in lamiera verniciata
serie SECUR**misura s.c.**

mm 150x110x70 n.1 001
 200x160x90 n.2A 002
 250x180x90 n.3A 003
 300x240x90 n.4A 004
 370x280x90 n.5A 005

24410

salvadanaï in lamiera verniciata

**misura s.c.**

con chiave 000
 con combinazione 100



PZ 6



PZ 6

**24420**cassette in lamiera verniciata con chiave
tipo portachiavi**misura s.c.**

20 posti 020
 48 posti 048
 84 posti 084

24430cassaforti a scomparsa in acciaio zincato
modello CAMALEONTE**misura s.c.**

1 posto cm 18x11x7 001
 2 posti cm 18x11x13 002
 3 posti cm 18x32x13 003



PZ 6



PZ 1

**24450**Cassaforte a muro serie Personal porta
mm 10 chiave doppia mappa -**misura s.c.**

cm 23x35x20 102
 cm 29x41x20 103
 cm 36x46x25 325

24472cassaforte in acciaio - digitale serie 1250
spessore porta mm 8**misura s.c.**

cm 36x23x19.5 252
 cm 40x25x19.5 253
 cm 42x28x19.5 254



PZ 1



PZ 1



24480cassaforte in acciaio - con chiave e 3
combinatori - spessore porta mm 10**misura s.c.**mm 400x250x195 243
cm 420x280x195 244
cm 420x280x240 245**24490**cassaforti in lamiera verniciata chiave a
doppia mappa serie 800**misura s.c.**art.800 cm 18x26x15 800
art.801P cm 21x31x20 801
art.802 cm 23x36x20 802
art.803 cm 25x40x20 803
art.804 cm 28x42x20 804
art.805 cm 32x49x20 805
chiave grezza 999

PZ 1



PZ 1

**24500**cassaforti in lamiera verniciata serie
Special - chiave a doppia mappa**misura s.c.**6311cm 17x26x15 311
6322 cm 20x29x20 322
6332 cm 24x32x20 332
6342 cm 29x39x20 362**24509**armadio portafucili SMILZO 4 posti lamiera
verniciata e tesoretto interno**misura s.c.**

cm 30x130x25 004



PZ 1



PZ 1

**24510**armadio blindato portafucili 5 posti
lamiera verniciata e tesoretto interno**misura s.c.**

cm 31x148x21 006

24550serrature elettriche da applicare solo
scrocco - articolo 680**misura s.c.**destra mm 50 051
sinistra mm 50 052
destra mm 60 061
sinistra mm 60 062
destra mm 70 071
sinistra mm 70 072
destra mm 80 181
sinistra mm 80 182

PZ 1



PZ 8



24560

serrature elettriche da applicare pulsante - solo scrocco - articolo 688

**misura s.c.**

destra mm 50 051
 sinistra mm 50 052
 destra mm 60 061
 sinistra mm 60 062
 destra mm 70 071
 sinistra mm 70 072



PZ 8

**24570**

serrature elettriche da applicare con scrocco e mandate - articolo 6808

**misura s.c.**

destra mm 50 051
 sinistra mm 50 052
 destra mm 60 061
 sinistra mm 60 062
 destra mm 70 071
 sinistra mm 70 072



PZ 8

**24580**

serrature elettriche da applicare scrocco mandate e pulsante - art. 6888

**misura s.c.**

destra mm 50 051
 sinistra mm 50 052
 destra mm 60 061
 sinistra mm 60 062
 destra mm 70 071
 sinistra mm 70 072



PZ 8

**24581**

cilindri tondi per serrature da applicare ed elettriche

**misura s.c.**

serr. con scrocco 001
 serr. con mandate 002



PZ 1

**24582**

bobine per serrature elettriche

**misura s.c.**

destra 001
 sinistra 002



PZ 12

**24583**

accessori per cilindri tondi

**misura s.c.**

fino a 80mm 000



PZ 1



24584

contatti elettrici per serrature



misura s.c.
tipo universale 001



PZ 15



24585

cilindri tondi per serrature da applicare ed elettriche



misura s.c.
serr. con scrocco 000



PZ 1



24590

serrature da infilare per porte - 2 mandate e catenaccio - chiave a spillo - art. 56320



misura s.c.
mm 40 040
mm 50 050
mm 60 060



PZ 1



24591

serrature da infilare per porte - 1 mandata chiave a spillo - art. 56300



misura s.c.
mm 25 025
mm 30 030
mm 40 040
mm 50 050



PZ 1



24600

serrature da infilare a gancio chiave a spillo - articolo 9A630



misura s.c.
mm 20 630



PZ 10



24601

serrature da infilo con chiusura a baionetta chiave a spillo - articolo 9A631



misura s.c.
mm 20 631



PZ 10



24605serrature per profilati - chiave a spillo
scrocco e catenaccio articolo 9A86013**misura s.c.**
mm 13.5 860

PZ 1

**24610**serrature elettriche da applicare - triplice
chiave a pompa - modello 'segreta'**misura s.c.**
destra 060
sinistra 160

PZ 1

**24611**bobine di ricambio per serrature elettriche
mod. 'segreta'**misura s.c.**
volt 12 000

PZ 1

**24650**serrature per porte blindate - triplice
doppia mappa - art 1350**misura s.c.**
destra 001
sinistra 002

PZ 1

24652serrature per porte blindate - triplice
scrocco e catenaccio art 1350/C**misura s.c.**
destra 001
sinistra 002

PZ 1

24700chiudiporta per alto monoblocco in ghisa
per porte e cancelli in ferro articolo 601/T**misura s.c.**
numero 1 001
numero 2 002
numero 3 003

PZ 2



24710

molle in acciaio al silicio per chiudiporta



misura s.c.

- numero 1 001
- numero 2 002
- numero 3 003
- numero 4 004

24720

chiudiporta per alto con corpo in alluminio



misura s.c.

- D1415 senza fermo 410
- D1416 con fermo 411



PZ 1



PZ 1



24730

chiudiporta per alto con corpo in alluminio rettangolare - forza regolabile mod SILVER



misura s.c.

- senza fermo 001
- con fermo 002
- braccio senza fermo 901
- braccio con fermo 902

24731

braccio speciale a slitta per chiudiporta SILVER



misura s.c.

- colore argento 310



PZ 1



PZ 1



24750

chiudiporta per alto in alluminio - forza regolabile - interasse mm 165 - DC 110



misura s.c.

- senza fermo 210
- con fermo 211

24751

chiudiporta per alto in alluminio - forza regolabile - interasse mm 202 - DC 120



misura s.c.

- senza fermo 120
- con fermo 121



PZ 1



PZ 1



24752

chiudiporta per alto con corpo in alluminio
rettangolare - forza regolabile - art.564



misura s.c.

con fermo regolabile 564



PZ 1



24762

maniglioni antipanico con scrocco laterale
con barra - configurazione standard



misura s.c.

art. 59011.10 000
maniglia 07078.38 038
scrocchi 07063510 051
scrocchi 07063.61 061



PZ 1



24780

maniglione antipanico serie IDEA
configurazione base ed accessori



misura s.c.

art.941.4000505 001
coppia scrocchi triplice 010
kit aste e coperture 015
scrocco elettrico 568
maniglia e cilindro 940
barra di spinta ovale 945



PZ 1



24800

serrature di sicurezza per porte blindate
triplice - doppia mappa - articolo 89C755



misura s.c.

destra 001
sinistra 002



PZ 1



24820

serratura di sicurezza per porte blindate
triplice - doppia mappa - articolo 89C751



misura s.c.

tipo reversibile 000



PZ 1



24822

serratura di sicurezza ad infilo triplice
cilindro europeo - art 89C851



misura s.c.

reversibile 000



PZ 1



24830

serratura di sicurezza per porte blindate
triplice - cilindro europeo - articolo 89C855



misura s.c.

destra 001
sinistra 002

24831

serratura di sicurezza con trappola triplice
- cilindro europeo - art 89C855TR



misura s.c.

destra 001
sinistra 002



PZ 1



PZ 1



24840

serratura di sicurezza per porte blindate
triplice - cilindro europeo - 898571/25



misura s.c.

destra 001
sinistra 002

24849

serratura di sicurezza a doppia mappa
triplice - interasse mm 25 - art. 89571ML25



misura s.c.

reversibile 025



PZ 1



PZ 1



24850

serratura di sicurezza per porte blindate
triplice - doppia mappa - articolo 52571/28



misura s.c.

reversibile 000

24851

serratura di sicurezza per porte blindate
triplice - doppia mappa - 52571ML8A



misura s.c.

pistoni prolungati 010



PZ 1



PZ 1



24852

serratura di sicurezza per porte blindate
triplice - doppia mappa - 52571/37



misura s.c.
reversibile 000



PZ 1



24853

serratura di sicurezza per porte blindate
triplice - cilindro europeo - 85571/28



misura s.c.
reversibile 100



PZ 1



24854

serratura di sicurezza per porte blindate
triplice - cilindro europeo - 85571D28



misura s.c.
prolungata - destra 110
sinistra 111



PZ 1



24855

serratura di sicurezza per porte blindate
triplice - cilindro europeo - 85571D37



misura s.c.
reversibile 112



PZ 1



24860

serratura da infilo per porte blindate
triplice - doppia mappa - art 52771/28

misura s.c.
reversibile 000



PZ 1



24861

piastra in acciaio zincato per serratura
mottura art. 52.771

misura s.c.
acciaio zincato 999



PZ 1



24862

serratura di sicurezza per porte blindate
triplice - cilindro europeo - articolo 85173



misura s.c.

destra 001
sinistra 002

24865

serratura di sicurezza per porte blindate
triplice - doppia mappa - 52175/28



misura s.c.

reversibile 000



PZ 1



PZ 1



24867

serrature per porte blindate triplice
reversibile - cilindro europeo - tipo



misura s.c.

articolo 135M1A 000

24868

serratura di sicurezza per porte blindate
triplice - cilindro europeo - 85175/28



misura s.c.

reversibile 000



PZ 1



PZ 1



24900

serratura di sicurezza per porte blindate
triplice - doppia mappa - articolo 50.555



misura s.c.

destra 001
sinistra 002

24901

serratura di sicurezza per porte blindate
triplice - cilindro europeo - articolo 85.555



misura s.c.

destra 101
sinistra 102



PZ 5



PZ 1



24910

serratura di sicurezza per porte blindate
triplice - cilindro europeo - articolo 85.583



misura s.c.

destra 001
sinistra 002

24911

serratura di sicurezza per porte blindate
triplice - doppia mappa - articolo 52.583



misura s.c.

reversibile 100



PZ 1



PZ 1



24920

serratura di sicurezza da applicare triplice -
doppia mappa - articolo 20.530



misura s.c.

destra 001
sinistra 002

24921

serratura di sicurezza da applicare triplice -
doppia mappa - articolo 20.520



misura s.c.

destra 001
sinistra 002



PZ 1



PZ 1



24930

serratura di sicurezza da applicare triplice -
chiave a pompa - articolo 30.630



misura s.c.

destra 001
sinistra 002

24931

serratura di sicurezza da applicare triplice -
cilindro europeo - articolo 38.630



misura s.c.

destra 001
sinistra 002



PZ 1



PZ 1



24932serratura di sicurezza da applicare
quintupla - a pompa - articolo 30.650**misura s.c.**destra 001
sinistra 002

PZ 1

**24933**serratura di sicurezza da applicare
quintupla - cilindro europeo - art 38.650**misura s.c.**destra 101
sinistra 102

PZ 1

**24934**deviatore in lamiera verniciata per
serrature con 5 punti di chiusura**misura s.c.**

ambidestro 000




PZ 1

**24935**serratura di sicurezza da applicare triplice -
chiave a pompa - articolo 30.620**misura s.c.**destra 001
sinistra 002

PZ 1

**24940**aste in tubolare verniciato - mm18 per
serrature da applicare**misura s.c.**

articolo 93114 018



PA 12

**24950**serratura da infilare per fascia art.41.823
scrocco - 4 mandate - quadro maniglia**misura s.c.**mm 70 073
mm 90 090

PZ 1




24952serratura da infilare per fascia art.41.812
scrocco - 4 mandate - quadro maniglia

misura s.c.

mm 70 070



PZ 6

**24960**serratura da infilare per fascia art. 40.702
doppia mappa - catenaccio 4 mandate

misura s.c.

mm 50 050
60 060
70 070

PZ 6

**24965**cilindro con chiave a pompa per serrature
da applicare

misura s.c.

art.91111 mm 60 060
art.91113 mm 80 080

PZ 1

**25010**lucchetti ad arco con corpo in ottone ed
arco in acciaio - serie Corbin

misura s.c.

mm 20 020
25 025
30 030
40 040
50 050
60 060
70 070

PZ 12

**25011**lucchetti ad arco in ottone con chiavi a
cifatura unica KA - serie Corbin

misura s.c.

mm 30 130
40 140
50 150

PZ 12

**25020**lucchetti ad arco - corpo in ottone
produzione estera - chiave universale

misura s.c.

mm 20 020
25 025
30 030
40 040
50 050
60 060
70 070

PZ 12



25030

lucchetti in ottone ad arco lungo altre produzioni - chiave riproducibile

**misura s.c.**mm 30 130
40 140
50 150**25050**

lucchetti in ottone ad arco lungo chiave riproducibile - serie Corbin

**misura s.c.**mm 20 020
30 030
40 040
50 050

PZ 6



PZ 12

ASSA ABLOY**25051**

lucchetti in ottone ad arco lungo chiave unica KA - serie Corbin

**misura s.c.**mm 30 030
40 040
50 050**25060**

lucchetti ad arco con corpo in acciaio inox serie Inox Marine

**misura s.c.**mm 30 030
40 040
50 050


PZ 6

ASSA ABLOY

PZ 12

ASSA ABLOY**25070**

lucchetti ad arco con corpo in ottone ed arco in acciaio - serie City

**misura s.c.**mm 20 020
25 025
30 030
40 040
50 050
60 060**25075**

lucchetti in ottone ad arco lungo chiave riproducibile - serie City

**misura s.c.**mm 30 030
40 040
50 050

PZ 12

ISEO

PZ 12

ISEO

25101lucchetti antiscasso Italian style KA corpo
in ottone massiccio - serie Corbin**misura s.c.**chiave unica KA mm 70 070
chiave unica KA mm 90 090

PZ 6

ASSA ABLOY**25140**lucchetti antiscasso rettangolari corpo in
ottone - serie City**misura s.c.**mm 70 070
90 090

PZ 6

ISEO**25150**lucchetti antiscasso rettangolari corpo in
ottone**misura s.c.**mm 50 150
60 160
70 170
90 190

PZ 6

ASSA ABLOY**25151**lucchetti antiscasso rettangolari corpo in
ottone - serie Sikuro**misura s.c.**mm 50 050
60 060
75 070
90 090

PZ 12

SIKURO**25160**lucchetti antiscasso corazzati chiave
riproducibile - serie City**misura s.c.**

mm 90 090



PZ 6

ISEO**25190**lucchetti antiscasso corazzati chiave
riproducibile - produzione estera**misura s.c.**mm 60 060
80 081
90 091

PZ 6

SIKURO

25201lucchetti antiscasso corazzati chiave
riproducibile - serie Corbin**misura s.c.**mm 60 160
80 180
90 190**25205**lucchetti antiscasso corazzati con chiave a
cifratura unica KA**misura s.c.**cifratura KA 1 mm 60 160
80 180
91 190
cifratura KA 2 mm 60 260
80 280
91 290
cifratura KA 3 mm 91 390

PZ 6

ASSA ABLOY

PZ 6

ASSA ABLOY**25230**lucchetti speciali a campana per serrande
con pozzetto ed occhiello**misura s.c.**

con accessori 001

25231coppie mobili per serrande con occhiello in
acciaio e pozzetto**misura s.c.**

tipo universale 004



PZ 1

SIKURO

PA 1

SIKURO**25240**

dispositivi antifurto per cicli e motocicli

**misura s.c.**piccolo ø mm 5,5 050
grande ø mm 10,0 100**25241**antifurto bloccaruota brevettato con arco
in acciaio rivestito**misura s.c.**

modello Guardian 100



PZ 12



DISTRIBUZIONE ITALIANA



PZ 6

SIKURO

25260

lucchetti in ottone ad arco con
combinazione a tre dischi



misura s.c.

mm 20 020
30 030
40 040

25270

lucchetti antiscasso monoblocco in acciaio
- protezione antitrapano



misura s.c.

mm 75 075
84 084



PZ 12

ASSA ABLOY



PZ 6

ISEO

25300

lucchetti monoblocco in acciaio temperato
con protezione antitrapano - linea TOP



misura s.c.

mm 66 066
75 075
84 084

25309

lucchetti antiscasso monoblocco in acciaio
con 5 chiavi cifrate - modello WALLY



misura s.c.

mm 84 084



PZ 6

CISA



PZ 6

MARKETING
ITALMEDIA

25310

lucchetti antiscasso monoblocco in acciaio
con chiavi cifrate - modello IRON STONE



misura s.c.

mm 84 084

25311

lucchetti antiscasso monoblocco in acciaio
con protezione antitrapano



misura s.c.

chiave a profilo mm 84 084
chiave europea mm 84 184



PZ 6

MARKETING
ITALMEDIA



PZ 5

SIKURO

25330

asole in acciaio temperato per cancelli e porte - tipo da applicare

misura s.c.

con perno T.T.D.E. 001



PA 6

ASSA ABLOY

25331

asole in acciaio temperato per cancelli e porte - tipo da applicare

misura s.c.

con perno T.T.D.E. 001



PA 6

SIKURO

25410

lucchetti con laccio rivestito per cicli

misura s.c.

tipo piccolo mm 600 000
tipo extra mm 12x800 012



PZ 6

MARKETING ITALMEDIA

25411

catena circolare inguainata mm 25 chiave tubolare - modello Serpentone

misura s.c.

cm 150 150



PZ 1


SIKURO

25420

serratura d applicare triplice chiusura 4 mandate e scrocco - doppia mappa

misura s.c.

destra art.3221-2DB 000
sinistra art.3222-2SB 002



PZ 1

Atra Dierre

25430

serratura da incasso per porte blindate triplice 4 mandate e scrocco - doppia

misura s.c.

DX art.6111 mm 60 011
SX art.6112 mm 60 012
DX art.7111 mm 70 111
SX art.7112 mm 70 112



PZ 1

Atra Dierre

25431

serratura incasso per porte blindate 4 mandate e scrocco - conf. industriale

confezione industriale

misura s.c.

 art.7111 mm 70 DX 111
 art.7112 mm 70 SX 112
25435

serratura per cilindro europeo 4 mandate scrocco - profilo ATRA



misura s.c.

reversibile mm 70 071



PZ 1



PZ 1

**25440**

serratura da incasso per porte blindate 4 mandate e scrocco - cilindro europeo



misura s.c.

 DX art.NE42 mm 60 061
 SX art.NE42 mm 60 062
 DX art.NE42 mm 70 071
 SX art.NE42 mm 70 072
25450

blocchetti brevettati di ricambio tre chiavi ed accessori per il montaggio



misura s.c.

 art. 3110 mm 92 092
 art.3210 mm 116 116



PZ 1



PZ 1

**25452**

serrature da infilare per porte blindate triplice con chiave a doppia mappa



misura s.c.

 art.1900N2 destra 001
 sinistra 002
25453

serrature da infilare per porte blindate triplice con chiave a doppia mappa



misura s.c.

 art.1900N2B destra 001
 sinistra 002


PZ 1



PZ 1



25455

serrature da infilare per porte blindate
triplice con chiave a doppia mappa



misura s.c.

art.1900N4 destra 001
sinistra 002

25456

serrature da infilare per porte blindate
triplice con chiave a doppia mappa



misura s.c.

art.1900N4B destra 001
sinistra 002



PZ 1



PZ 1



25457

serrature da incasso per porte blindate
triplice con chiave a doppia mappa



misura s.c.

art.1840 2B/28 destra 001
sinistra 002

25458

serrature da infilare per porte blindate
triplice con foro per cilindro europeo



misura s.c.

art.1940 2B/28 destra 002
sinistra 003



PZ 1



PZ 1



25459

serrature da infilare per porte blindate
triplice per cilindro europeo art.1900N4CIL



misura s.c.

art.1900N4CIL destra 001
sinistra 002

25460

cuore di ricambio per serrature a doppia
mappa



misura s.c.

destra 001
sinistra 002



PZ 1



PZ 1



25461

cuore per serrature a cilindro europeo

**misura s.c.**destra 101
sinistra 102

PZ 1

**25470**serrature a pomolo per porte in alluminio
serie PREMI-APRI articolo 13**misura s.c.**colore argento 013
colore nero 113

PZ 1

**25471**scrocco di ricambio per serrature serie
PREMI-APRI**misura s.c.**mm 60 006
80 008
127 012

PZ 6

**25480**serratura di sicurezza per porte blindate
chiave doppia mappa - art 2155**misura s.c.**destra 001
sinistra 002

PZ 1

**25482**serratura di sicurezza per porte blindate
chiave a cilindro europeo - art 2155PEN**misura s.c.**destra 001
sinistra 002

PZ 1

**25485**serratura di sicurezza per porte blindate
chiave doppia mappa - art 2151 reversibile**misura s.c.**

reversibile 000



PZ 1



25488

serratura di sicurezza per porte blindate
doppia mappa - solo catenacci - art 2105

25490

serratura di sicurezza da applicare chiave
doppia mappa - art 2250



misura s.c.

destra 001
sinistra 002



misura s.c.

destra 001
sinistra 002



PZ 1



PZ 1



25491

bocchette stampate originali per serrature
CR

25494

cilindri di ricambio per serrature con
chiave a pompa - art 20



misura s.c.

Art 32 - ottone lucido 032
Art 36 - cromata 036



misura s.c.

mm 60 060
mm 70 070
mm 80 080



PZ 10



PZ 1



25495

serratura di sicurezza da applicare chiave a
pompa - art 3250



misura s.c.

destra 001
sinistra 002



PZ 1



25500

cilindri in ottone universali sagomati con chiave riproducibile



misura	s.c.
centrale mm 54	054
decentrato mm 61	058
centrale mm 62	062

misura	s.c.
decentrato mm 70	068
centrale mm 70	072

misura	s.c.
decentrato mm 80	078
centrale mm 80	082



PZ 12

**25510**

cilindri sagomati in ottone nichelato chiave europea - alta sicurezza - mod. TX 80



misura	s.c.
mm 30-30	060
mm 30-35	065
mm 35-35	070
mm 30-45	075
mm 35-40	076
mm 40-40	080
mm 35-45	081
mm 30-50	082
mm 35-50	085
mm 40-45	086

misura	s.c.
mm 45-45	090
mm 40-50	091
mm 35-55	092
mm 30-60	093
mm 50-50	100
mm 40-60	101
mm 30-70	102
mm 40-70	110
mm 45-65	111
mm 30-80	112

misura	s.c.
mm 50-60	113
mm 60-60	120
mm 40-80	121
mm 30-90	122
mm 40-90	131
mm 30-100	132
mm 50-90	140
mm 40-100	141
mm 60-80	142



PZ 1

**25521**

cilindri sagomati in ottone nichelato con chiave europea - mod.PROJECT



misura	s.c.
mm 31-31	062
mm 31-36	067
mm 31-41	072
mm 31-46	077
mm 31-51	082
mm 31-61	092
mm 31-71	102
mm 31-81	112
mm 31-91	122

misura	s.c.
mm 36-36	172
mm 36-41	177
mm 36-46	182
mm 36-61	197
mm 41-41	272
mm 41-46	287
mm 41-51	292
mm 41-61	294

misura	s.c.
mm 41-71	295
mm 41-81	297
mm 46-46	392
mm 51-51	402
mm 51-61	412
mm 51-71	422
mm 51-81	432
mm 61-61	522



PZ 10





misura	s.c.
mm 54 - 27x27	054
mm 59 - 27x32	058
mm 60 - 30x30	060
mm 65 - 30x35	065
mm 70 - 35x35	070
mm 70 - 30x40	071

misura	s.c.
mm 80 - 40x40	080
mm 80 - 30x50	081
mm 90 - 45x45	090
mm 90 - 50x40	091
mm 90 - 60x30	092
mm 100 - 50x50	100

misura	s.c.
mm 100 - 45x55	101
mm 100 - 65x35	102
mm 100 - 70x30	103
mm 110 - 80x30	111
mm 120 - 80x40	121

PZ 12

ASSA ABLOY

25540

mezzi cilindri sagomati in ottone per porte basculanti



misura	s.c.
mm 40	040

25541

mezzi cilindri sagomati in ottone cromato per porte basculanti - chiave europea



misura	s.c.
cifratura KA mm 30-10	134
mm 30-10	139
mm 40-10	140
cifratura KA mm 40-10	144

PZ 12

ASSA ABLOY

25542

mezzi cilindri per porte basculanti con chiave a profilo



misura	s.c.
ottone lucido mm 40	040
cromo sat mm 30-10	130
cifratura KA mm 30-10	143

25549

rosette per cilindri a pomolo serie K2



misura	s.c.
ottone lucido	001
cromo satinato	002

PZ 12

IBFM

PZ 10

SECUREMME

25550**cilindri in ottone - profilo europeo a 10 spine tipo chiave-pomolo - modello K2**

	misura	s.c.
ottone lucido mm	30-30	060
	35-35	070
	40-30	071
	45-35	081
	50-30	082
	45-45	090
50-40	091	
	60-30	092

	misura	s.c.
mm	50-50	100
	60-40	101
cromo satinato mm	30-30	160
	35-35	170
	40-30	171
	40-35	175
	45-35	181

	misura	s.c.
mm	50-30	182
	45-45	190
	50-40	191
	60-30	192
	50-50	200
	60-40	201



PZ 10

**25551****cilindri in ottone cromato - profilo europeo tipo chiave-chiave a 10 spine - modello K64**

	misura	s.c.	
cromo sat mm	30-30	160	
	30-35	165	
	35-35	170	
	30-40	171	
	30-45	175	
	35-40	176	
	40-40	180	
	35-45	181	
	30-50	182	
	30-55	185	
	35-50	186	

	misura	s.c.
mm	40-45	187
	45-45	190
	50-40	191
	60-30	192
	35-55	194
	35-60	195
	45-50	196
	40-55	197
	50-50	200
	60-40	201

	misura	s.c.
mm	70-30	202
	45-55	205
	60-50	211
	80-30	212
	70-40	213
	45-65	216
	70-50	221
	90-30	222
	80-40	224



PZ 10

**25552****cilindri in ottone profilo europeo 10 spine tipo chiave-codolo - modello K2**

	misura	s.c.
Ott.Luc. mm	30-30	460
	30-50	480
Cromo Sat mm	30-30	560
	30-40	570
	30-50	580

25553**cilindri di sicurezza a profilo europeo tipo a doppia funzione - frizionati**

	misura	s.c.
mm	31 - 31	062
	31 - 36	067
	31 - 41	072
	31 - 46	077
	31 - 51	082
	31 - 56	087
	31 - 61	092
	36 - 41	177
	36 - 46	182
	36 - 51	187
	41 - 41	282
	41 - 46	287
	41 - 51	292
	41 - 61	302
	41 - 71	312
	46 - 46	492
	46 - 66	512



PZ 10



PZ 10



25554**cilindri in ottone cromato - profilo europeo tipo chiave-chiave a 10 spine - modello K2**

misura	s.c.
mm 30-30	060
30-35	066
35-35	070
30-40	071
30-45	072
30-50	081
35-45	082
40-40	083

misura	s.c.
mm 35-50	086
45-45	090
40-50	091
30-60	092
45-50	095
50-50	100
30-70	101

misura	s.c.
mm 40-60	102
30-80	111
40-70	112
50-60	113
30-90	121
40-80	122
50-70	123



PZ 10

**25555****pomolo per cilindri di sicurezza****misura s.c.**

PVD ottone lucido	001
cromo satinato	101

25556**cilindri di sicurezza a profilo europeo tipo con codolo - K64 - frizionati****misura s.c.**

mm 31 - 31	062
mm 31 - 36	067
mm 31 - 41	072
mm 31 - 46	077



PZ 1



PZ 10

**25560****cilindri in ottone ovali per profilati tipo universale - chiave riproducibile****misura s.c.**

mm 54 - 27x27	055
mm 60 - 30x30	060
mm 64 - 27x37	063
mm 70 - 27x43	070

25570**cilindri in ottone ovali per profilati tipo universale - chiave riproducibile****misura s.c.**

mm 54	054
-------	-----



PZ 10



PZ 10



25580

mezzi cilindri con accessori per serrature elettriche

**misura s.c.**

art. 02110 per 11731 000
 art. 02145 per 11761 001
 art. 02139 per 11721 002



PZ 6

**25590**

cilindri per serrature da portoncino tipo staccato

**misura s.c.**

tipo universale 000



PZ 6

**25600**

serrature elettriche da applicare art. 11721 per portoncino - solo scrocco

**misura s.c.**

destra mm 50 051
 sinistra mm 50 052
 destra mm 60 061
 sinistra mm 60 062
 destra mm 70 071
 sinistra mm 70 072
 destra mm 80 081
 sinistra mm 80 082



PZ 5

**25605**

serrature elettriche da applicare art. 11731 per portoncino - con scrocco e pulsante

**misura s.c.**

destra mm 50 151
 sinistra mm 50 152
 destra mm 60 161
 sinistra mm 60 162
 destra mm 70 171
 sinistra mm 70 172
 destra mm 80 181
 sinistra mm 80 182



PZ 5

**25610**

serrature elettriche entrata variabile 50/80 per portoncino - mod. ELETTRIKA

**misura s.c.**

per legno 1A610 610
 s/pulsante 1A721 721
 c/pulsante 1A731 731



PZ 5

**25620**

serrature elettriche da applicare art. 11761 per portoncino - scrocco e mandate

**misura s.c.**

destra mm 50 051
 sinistra mm 50 052
 destra mm 60 061
 sinistra mm 60 062
 destra mm 70 071
 sinistra mm 70 072



PZ 5



25621serrature elettriche da applicare art. 11771
con scrocco mandate e pulsante**misura s.c.**

destra mm 50 151
 sinistra mm 50 152
 destra mm 60 161
 sinistra mm 60 162
 destra mm 70 171
 sinistra mm 70 172



PZ 5

**25630**accessori per serrature elettriche da
applicare**misura s.c.**

contatti art.06510 000
 bobina dx 07118 001
 bobina sx 07118 002



PZ 6

**25631**serrature da infilare per profilati art.46800
triplice a baionetta con quadro maniglia**misura s.c.**

mm 25 125
 30 130
 35 135



PZ 12

**25632**serrature da infilare per profilati art.46815
a baionetta con scrocco - quadro maniglia**misura s.c.**

mm 25 225
 30 230
 35 235



PZ 12

**25633**serrature da infilare per profilati art.46325
triplice a baionetta - scrocco e quadro**misura s.c.**

mm 25 425
 30 430
 35 435



PZ 12

**25634**elettroserrature per profilati art.16325
triplice a baionetta - scrocco e quadro**misura s.c.**

mm 25 025
 30 030
 35 035



PZ 12



25635serrature da infilare per profilati TREPPER
con funzioni molteplici


misura s.c.
 mm 25 025
 30 030
 maniglia in abs 999

PZ 24

ASSA ABLOY**25636**cilindro con chiave a spillo con adattatore
speciale per serrature TREPPER

misura s.c.
 con 3 chiavi 001

PZ 50

ASSA ABLOY**25637**rullo in acciaio in kit con accessori per
serrature TREPPER

misura s.c.
 mm 25 025

PZ 12

ASSA ABLOY**25638**serrature da infilo a baionetta art. 90800
per infissi - chiusura triplice

misura s.c.
 mm 30 030
 mm 35 035

PZ 24

CORNI
ASSA ABLOY**25650**serrature da infilare per fasce art.57013
con 4 mandate - chiave doppia mappa

misura s.c.
 mm 50 050
 60 060
 70 070

PZ 12

CISA**25651**serrature da infilare triplice art.57016 con
4 mandate - chiave doppia mappa

misura s.c.
 mm 60 160
 70 170

PZ 12

CISA

25652serrature per fascia scatola stretta mm 93
due mandate - doppia mappa - art. 57223**misura s.c.**mm 40 040
45 045
50 050
60 060**25655**serrature da infilare per fasce art. 2001 a 4
mandate - chiave doppia mappa**misura s.c.**mm 50 050
60 060
70 070

PZ 12



PZ 15

**25661**

piastre incontro in acciaio per serrature

**misura s.c.**un foro mm 150 150
due fori mm 180 180**25665**dispositivo defender per profilati stretti
tipo a saldare - corpo acciaio inox - SG35**misura s.c.**

a saldare - cromo sat 035



PZ 50



PZ 3

**25666**dispositivi di protezione per profili stretti
tipo ad avvitare - corpo acciaio inox**misura s.c.**fisso - cromo sat 008
con molla - cromo sat 015**25669**dispositivi meccanici antiscasso con molla
per cilindri sagomati modello DEFENDER**misura s.c.**ottone lucido 001
cromo satinato 002

PZ 6



PZ 1



25670dispositivi meccanici antiscasso mod.
R.GUARD SFERICK - per ATRA**misura s.c.**ottone lucido 125
cromo satinato 225

PZ 1

**25671**dispositivi defender con chiave magnetica
a tre rotori mod. 3G2M**misura s.c.**PVD ottone lucido 100
cromo satinato 101

PZ 1

**25672**dispositivi defender con chiave magnetica
per serrature Atra-Dierre - mod. MRM39**misura s.c.**PVD ottone lucido 001
cromo satinato 002

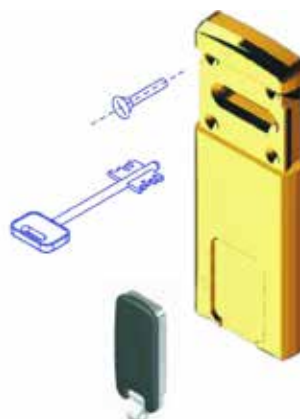
PZ 1

**25678**distanziatori in ferro zincato per defender
tipo universale**misura s.c.**spessore mm 1,0 010
1,5 015
2,0 020

PZ 1000

**25679**dispositivi di protezione per cilindri
sagomati - modello PROTECTOR**misura s.c.**ottone lucido 001
cromo satinato 010

PZ 1

**25680**dispositivi blindati con chiave magnetica
per serrature doppia mappa mod. MG 220**misura s.c.**PVD ottone lucido 101
cromo satinato 110
bronzo satinato 120

PZ 1



25681

dispositivi defender con chiave magnetica a due rotori mod. MRM 29

**misura s.c.**

PVD ottone lucido 001
cromo satinato 002



PZ 1

**25682**

dispositivi blindati con chiave magnetica per serrature con cilindro mod. MG 310

**misura s.c.**

PVD ottone lucido 201
cromo satinato 210
bronzo satinato 220



PZ 1

**25683**

valigetta kit di calamite al neodimio per duplicazione di chiavi magnetiche

**misura s.c.**

x 20 chiavi KMOP85 020
x 20 chiavi KMP0P42 030
x 20 chiavi KMOP70 040



PZ 1

**25684**

chiavi magnetiche di ricambio per defender serie MG ed MRM

**misura s.c.**

duplicazione su 000
richiesta



PZ 1

**25685**

dispositivi di protezione per porte di autocarri e sportelli vari - mod. UFO

**misura s.c.**

per porta singola 001
per doppia porta KA 002



PZ 1

**25686**

dispositivi di protezione per porte di autocarri e sportelli vari - mod. UFO

**misura s.c.**

per porta singola 003
per porta doppia 004



PZ 1



25687

serratura a chiavistello elettronico con radiocomando - mod. Ghost look



misura s.c.

colore argento 001
colore oro 002



PZ 1



25690

serrature per cancelli scorrevoli tipo a gancio con quadro maniglia



misura s.c.

articolo 447M mm 50 040
articolo 447 mm 65 065



PZ 1



25692

serrature da infilare per infissi in ferro con chiave a spillo - articolo 1200K



misura s.c.

mm 50 050
60 060
70 070



PZ 12



25694

serrature da infilare per infissi in ferro con chiave a spillo - articolo 1300K



misura s.c.

mm 50 050
60 060
70 070



PZ 1



25695

serrature per infissi in alluminio e ferro 1 mandata - chiave a spillo - articolo 903K



misura s.c.

entrata mm 16 903



PZ 12



25696

serrature per infissi in alluminio e ferro a baionetta - chiave a spillo - articolo 303K



misura s.c.

entrata mm 20 303



PZ 12



25697serrature per infissi in alluminio e ferro
scrocco e mandata - articolo 901K**misura s.c.**

entrata mm 16 901




PZ 12

**25698**serrature per infissi in alluminio e ferro
con gancio - chiave a spillo - articolo 304K**misura s.c.**

entrata mm 20 304



PZ 12

**25700**serrature da infilare serie fascia stretta
foro cilindro ovale e quadro maniglia**misura s.c.**

art.975 mm 70x22 070
 mm 80x22 080
 art. 970 mm 70x16 170
 mm 80x16 180
 mm 70x16 185



PZ 20

**25704**serrature da infilare serie fascia stretta con
cilindro 27x27 - art 402**misura s.c.**

mm 70x16 070
 mm 80x16 080



PZ 20

**25705**serrature da infilare serie fascia stretta con
cilindro 27x27 - art 402**misura s.c.**

mm 70x20 070
 mm 80x20 080



PZ 20

**25710**serrature da infilare serie fascia larga foro
cilindro ovale e quadro maniglia**misura s.c.**

art. 965 mm 70x22 070
 mm 90x16 090
 art. 960 mm 70x16 170
 mm 80x16 180
 mm 90x16 190



PZ 10



25711serrature da infilo con scrocco reversibile e
2 mandate - frontale corto art.960**misura s.c.**

frontale corto 80x16 185

PZ 10

ASSA ABLOY**25715**elettroserrature serie fascia stretta art.959
foro cilindro ovale e quadro maniglia**misura s.c.**mm 70x22 270
mm 80x22 280

PZ 10

ASSA ABLOY**25719**elettroserrature da infilare serie fascia foro
cilindro ovale e quadro maniglia tipo corto**misura s.c.**

art. 855 mm 70x22 070

PZ 10

ASSA ABLOY**25720**elettroserrature da infilare serie fascia foro
cilindro ovale e quadro maniglia**misura s.c.**art. 950 mm 70x16 070
mm 90x16 090
art. 955 mm 70x22 170
mm 90x22 190

PZ 10

ASSA ABLOY**25721**elettroserrature per fascia stretta art 954
foro cilindro ovale e quadro maniglia**misura s.c.**mm 70x16 070
mm 80x16 080

PZ 10

ASSA ABLOY**25722**serrature per infissi leggeri art 44151 serie
fascia con quadro maniglia**misura s.c.**mm 70 070
80 080

PZ 24

CISA

25725

serrature elettriche da infilo a fascia con
quadro maniglia - articolo 14451



misura s.c.

mm 70 070

25726

serrature elettriche da infilo a fascia con
quadro maniglia - articolo 14461



misura s.c.

mm 70 070



PZ 1



PZ 1



25730

serrature da applicare per serrande con
chiave a cilindro



misura s.c.

centrale 000
laterale destra 001
laterale sinistra 002
laterali a coppia 003

25731

serrature da applicare per porte basculanti
con chiave a cilindro



misura s.c.

con cilindro sagomato 004
con cilindro tondo 005



PZ 1




PZ 1



25740

serrature da applicare per serrande con
chiave a doppia mappa



misura s.c.

centrale 000
laterale destra 001
laterale sinistra 002
laterali a coppia 003

25741

serrature da applicare per porte basculanti
con chiave a cilindro europeo



misura s.c.

centrale 000
laterale destra 001
laterale sinistra 002
laterali a coppia 010



PZ 1



PZ 1



25742

serrature da applicare per porte basculanti con chiave a doppia mappa



misura s.c.

doppia mappa 005

25750

serrature da applicare per serrande con chiave a doppia mappa



misura s.c.

centrale 001
laterale destra 002
laterale sinistra 003
laterali a coppia 004



PA 1



PZ 6



25751

serrature da applicare per serrande con chiave KA a doppia mappa

misura s.c.

centrale 000



25752

serrature a coppia per serrande chiave a doppia mappa KA

misura s.c.

laterali dx e sx 022



PZ 6



PA 6



25755

elettroserrature di sicurezza per porte blindate - foro per cilindro europeo

misura s.c.

articolo 15515 003



25756

elettroserrature di sicurezza per porte blindate - chiave a doppia mappa

misura s.c.

articolo 17515 004



PZ 5



PZ 5

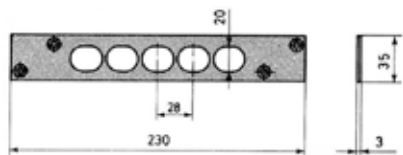


25757

piastra frontale per serrature ed elettroserrature CISA

misura s.c.

articolo 06220.00 200



PZ 1



25758

contropiastra piana per serrature elettriche CISA

misura s.c.

art. 06220-20 200



PZ 1



25759

piastra frontale per serrature ed elettroserrature CISA

misura s.c.

articolo 06221-11 011



PZ 1



25760

serrature per porte blindate - reversibile scrocco e mandate - 4 pistoni - art. 57515

misura s.c.

chiave corta 001
chiave lunga 002



PZ 5



25761

serrature di sicurezza per porte blindate scrocco e mandate - foro per cilindro

misura s.c.

articolo 56415 001



PZ 5



25762

serrature di sicurezza ad ingranaggi scrocco e mandate - foro per cilindro

misura s.c.

articolo 56515 000



PZ 5



25763bocchette in ottone stampato tipo grande
per cilindro sagomato - articolo 316L**misura s.c.**

con fori O.LUC.V. 001
 O.CR.SAT. 007
 O.BRONZ. 013
 senza fori O.LUC.V. 101
 O.CR.SAT. 107
 O.BRONZ. 113



PZ 50

25764bocchette in ottone stampato tipo grande
per chiave a doppia mappa - art.316LDM**misura s.c.**

con fori O.LUC.V. 001
 O.CR.SAT. 007
 O.BRONZ. 013
 senza fori O.LUC.V. 101
 O.CR.SAT. 107
 O.BRONZ. 113



PZ 50

25766bocchette in ferro stampato con fori per
serrature con chiave a doppia mappa**misura s.c.**

oro lucido 000
 cromo lucido 002

PZ 50

**25767**bocchette stampate per porte blindate con
foro maniglia e foro cilindro**misura s.c.**

senza fori O.LUC.V. 101
 CR.SAT: 107
 BRONZ 113



PZ 50

25768bocchette stampate per porte blindate con
foro maniglia e foro doppia mappa**misura s.c.**

senza fori O.LUC.V. 101
 CR.SAT 107
 BRONZ 113



PZ 50

25769bocchette stampate per porte blindate con
foro maniglia e foro cilindro**misura s.c.**

senza fori O.LUC.V. 101
 CR.SAT 107
 BRONZ 113



PZ 50

25770

serrature per fascia per serramenti chiave
doppia mappa - 4 nandate e scrocco



misura s.c.

art. 57313 mm 73 073
art. 57353 mm 90 090

25775

serrature per fascia per serramenti chiave
doppia mappa - 4 nandate e scrocco



misura s.c.

articolo 2010 mm 90 090



PZ 12



PZ 15



25780

serratura per fascia per serramenti triplice
chiave doppia mappa - 4 nandate e scrocco



misura s.c.

art. 57358 mm 90 090

25785

serratura per fascia per serramenti triplice
chiave doppia mappa - 4 nandate e scrocco



misura s.c.

articolo 2008 mm 70 070
mm 90 090



PZ 12



PZ 15



25790

elettroserratura per fascia per serramenti
chiave doppia mappa - 4 nandate e scrocco



misura s.c.

art. 17353 mm 90 090

25791

elettroserratura per serramenti - triplice
chiave doppia mappa - 4 nandate e scrocco



misura s.c.

art. 17358 mm 90 091



PZ 4



PZ 12



25800serrature infilare per porte - bordo piano
scrocco e catenaccio - distanza mm 8x70**misura s.c.**

ottonato mm 30	030
35	035
40	040
45	045
50	050
60	060
bronzato mm 35	135
40	140
45	145
50	150
60	160
nichelato mm 40	592
45	593
50	594

25801serrature infilare per porte - bordo tondo
scrocco e catenaccio - distanza mm 8x70**misura s.c.**

ottonato mm 35	235
40	240
45	245
50	250
bronzato mm 35	291
40	292
45	293
50	294
nichelato mm 40	540
45	545
50	550



PZ 50



PZ 50

**25802**serrature da infilare patent bordo tondo
scrocco e catenaccio - cilindro yale**misura s.c.**

art 290 -nich mm 50	005
art 290 - ott mm 50	050
819 - ott mm 50	450
cromo op mm 50	451

25803serrature infilare per porte - bordo tondo
con scrocco centrale art. 810 - mm 8x70**misura s.c.**

ottonato mm 50	050
cromo opaco mm 50	150



PZ 50



PZ 50

**25804**serrature infilare per porte - bordo tondo
con scrocco alto art. 82 - mm 8x70**misura s.c.**

ottonato mm 50	050
ottonato mm 50	150

25805serrature infilare per porte - bordo tondo
chiusura magnetica - distanza mm 8x70**misura s.c.**

ottonato mm 50	050
cromo opaco mm 50	150
incontro pvc-ottonato	901
incontro pvc-cromato	902



PZ 50



PZ 50



25810serrature infilare per porte - bordo piano
scrocco e catenaccio - distanza mm 8x90**misura s.c.**

ottonato mm 40	040
45	045
50	050
nichelato mm 50	150
60	160

25811serrature infilare per porte - bordo tondo
scrocco e catenaccio - distanza mm 8x90**misura s.c.**

ottonato mm 45	045
50	050
60	060
nichelato mm 50	250
bronzato mm 50	350



PZ 50



PZ 50

**25815**gacce di incontro per porte in legno tipo a
bordi quadri con falda**misura s.c.**

mm 70 ferro ottonato	001
ferro nichelato	002
ferro bronzato	003
mm 90 ferro ottonato	901
ferro nichelato	902
ferro bronzato	903

25816gacce di incontro per porte in legno tipo a
bordi tondi con falda**misura s.c.**

mm 70 ferro ottonato	070
ferro nichelato	071
ferro nichel-sat	072
ferro bronzato	073



PZ 50



PZ 50

**25817**gacce di incontro per porte in legno tipo a
bordi tondi senza falda**misura s.c.**

mm 70 ferro ottonato	070
ferro nichelato	071
ferro bronzato	073
mm 90 ferro ottonato	901
ferro nichelato	902
ferro bronzato	903

25818gacce di incontro per porte in legno tipo a
bordi tondi con foro unico**misura s.c.**

ferro ottonato	001
ferro cromo opaco	002



PZ 50



PZ 50



25819serrature da infilare per legno 2 mandate
foro yale 8x90 - scrocco e catenaccio**misura s.c.**

ottonato mm 30	030
35	035
40	040
45	045
50	050

25820serrature da infilare per legno 2 mandate
foro yale 8x90 - scrocco e catenaccio**misura s.c.**

ottonato mm 30	130
35	135
40	140
45	145
50	150
60	160



PZ 1



PZ 1

**25821**serrature da infilare per legno 2 mandate
con foro yale - scrocco e catenaccio**misura s.c.**

ottonato mm 50	050
nichelato mm 50	150
nichelato mm 60	160

25822serrature da infilare per legno 2 mandate
con foro yale - scrocco e catenaccio**misura s.c.**

nichelato mm 40	040
45	045
50	050
60	060



PZ 1



PZ 1

**25830**serrature per porte in legno art.185 da
applicare a mezza scatola**misura s.c.**

destra mm 60	060
70	070
80	080
sinistra mm 60	160
70	170
80	180

25860serrature elettriche da applicare per legno
con scrocco e pulsante - articolo 674**misura s.c.**

destra mm 50	051
sinistra mm 50	052
destra mm 60	061
sinistra mm 60	062
destra mm 70	071
sinistra mm 70	072



PZ 2



PZ 1



25880serrature elettriche da infilare per legno
scrocco e catenaccio - articolo 581**misura s.c.**entrata mm 40 040
50 050
60 060

PZ 1

ASSA ABLOY**25890****misura s.c.**distanza mm 50 050
mm 60 060
incontro a parte 999

PZ 1

ASSA ABLOY**25900**serrature per porte a scrigno con kit
bocchette tonde con chiave**misura s.c.**ottone lucido 001
cromo satinato 002
bronzato 003

PZ 1

**25901**serrature per porte a scrigno con kit
bocchette tonde con nottolino**misura s.c.**ottone lucido 010
cromo satinato 020
bronzato 030

PZ 1

**25902**serrature per porte a scrigno con kit
bocchette ovali con chiave**misura s.c.**ottone lucido 101
cromo satinato 102
bronzato 103

PZ 1

**25903**serrature per porte a scrigno con kit
bocchette ovali con nottolino**misura s.c.**ottone lucido 201
cromo satinato 202
bronzato 203

PZ 1



25904

serrature per porte a scigno con kit
bocchette quadre con chiave

misura s.c.

Cromo satinato 502
 Cromo lucido 504



25905

serrature per porte a scigno con kit
bocchette quadre con nottolino

misura s.c.

Cromo satinato 602
 Cromo lucido 604



PZ 1



DISTRIBUZIONE ITALIANA



PZ 1



DISTRIBUZIONE ITALIANA

25907

serrature da infilare per porte a scigno
tipo con gancio e chiave snodata

misura s.c.

Ottone lucido mm 50 951
 Cromo satinato mm 50 952



25908

serrature elettriche per fascia - triplice
doppia mappa - scivolo e mandate art 963

misura s.c.

mm 90 090



PZ 6



BONAITI
SERRATURE



PZ 10




25909

serrature elettriche per fascia - triplice per
cilindro - scivolo e mandate serie 963

misura s.c.

mm 90 090



25910

serrature da infilare per serramenti 2
mandate - cilindro sfaccettato mm 45

misura s.c.

con quadro art.600450 600
 2 mandate art. 601450 601



PZ 10



PZ 2



25911

serrature da infilare per serramenti mm 45
mandata e pomolino - cilindro sfaccettato

25912

Serratura da infilare a 2 mandate
reversibile- con cilindro - articolo 620350



misura s.c.
articolo 604450 604



misura s.c.
mm 35 620



PZ 2



PZ 2



25913

serrature per serramenti - serie fascia
scrocco e quadro maniglia - cilindro

25914

serrature da infilo per fascia con 2
mandate e quadro maniglia



misura s.c.
art. 725600 mm 60 725



misura s.c.
art.7107020 mm 70 710
art.720600 mm 60 720



PZ 10



PZ 10



25915

serrature da infilo per serramenti serie 661
chiave doppia mappa - 4 mandate

25916

serrature da infilo per serramenti seire 663
triplice - doppia mappa - 4 mandate



misura s.c.
art.661524 mm 50 524
661604 mm 60 604
661704 mm 70 704
661604 chiave KA 904



misura s.c.
art.663301604 mm 60 604
663301704 mm 70 704



PZ 10



PZ 10



25917

serrature da infilo per serramenti serie 981
scivolo e catenaccio - 4 mandate



misura s.c.

art. 981901 mm 90 090
981901 chiave KA 095

25918

serrature per serramenti triplice serie 983
scivolo e catenaccio - 4 mandate



misura s.c.

art.983901 mm 90 090
983901 chiave KA 095



PZ 10



PZ 10



25919

serrature da infilo serie stretta 963 triplice
cilindro sagomato - scivolo e 4 mandate



misura s.c.

art.963120902 mm 90 090

25920

serrature per profilati alluminio e ferro
serie 704 cilindro ovale - scivolo reversibile



misura s.c.

art.704702 mm 70 702
art.704802 mm 80 802



PZ 10



PZ 10



25923

serrature elettriche per profilati art 781
baionetta e scivolo - quadro maniglia



misura s.c.

art.781802252 mm 25 025
art.781802302 mm 30 030
art.781802352 mm 35 035

25924

serrature elettriche per profilati triplice
baionetta e scivolo - quadro maniglia



misura s.c.

art.783802252 mm 25 025
art.783802302 mm 30 030
art.783802352 mm 35 035



PZ 10



PZ 10



25925serrature per profilati ed infissi triplice
baionetta e scivolo - quadro maniglia**misura s.c.**art.783251 mm 25 025
783301 mm 30 030
783351 mm 35 035**25926**serrature per profilati ed infissi art 783
triplice - baionetta azionata dal cilindro**misura s.c.**art.783253 mm 25 025
783303 mm 30 030
783353 mm 35 035

PZ 10

ISEO

PZ 10

ISEO**25927**serrature per profilati ed infissi art 783
triplice - baionetta e quadro maniglia**misura s.c.**art.783380304 mm 30 030
783380354 mm 35 035
con piastra mm 35 935
783380354 mm 35 999**25929**cilindri per serrature elettriche serie corpo
tondo con accessori**misura s.c.**art.854507 001
art.852507 010

PZ 10

ISEO

PZ 10

ISEO**25930**

cilindri in ottone per profilati - tipo ovale

**misura s.c.**

mm 54 056

25931cilindri in ottone per serrature tipo
sagomato - chiave a profilo standard**misura s.c.**centrale mm 56 056
centrale mm 60 060
decentrato mm 61 061
centrale mm 70 070
decentrato mm 71 071

PZ 10

ISEO

PZ 10

ISEO

25932


cilindri adattatori per foro sagomato
chiave a spillo - 3 chiavi in dotazione



misura s.c.
art.990875 000

25933

cilindri in ottone per serrature da
portoncino tipo staccato



misura s.c.
art.850007 001



PZ 10

ISEO

25934

cilindri in ottone tipo sfaccettato chiave a
profilo standard



misura s.c.
mm 28x28 026



PZ 10

ISEO

25935

serrature per profilati serie stretta con
catenaccio - foro cilindro ovale



misura s.c.
con scivolo art.750152 050
con rullo art.752152 052



PZ 10

ISEO

25936

serrature per profilati metallici serie
stretta - foro per cilindro ovale



misura s.c.
catenaccio - 760152 060
solo rullo - 764002 064



PZ 10

ISEO

25937

serrature per profilati metallici serie
stretta - foro per cilindro ovale



misura s.c.
scrocco - 762002 062



PZ 10

ISEO



PZ 10

ISEO

25941

accessori per serrature elettriche da applicare

**misura s.c.**

prolunga per cilindri 020
 bobina ambidestra 036
 coppia contatti 060

25942

serrature elettriche da applicare serie 535 con scivolo e mandate

**misura s.c.**

destra mm 60 161
 sinistra mm 60 162
 destra mm 70 171
 sinistra mm 70 172



PZ 25

ISEO

PZ 1

ISEO**25945**

serrature elettriche da applicare serie 515 scrocco distanza variabile - ambidestre

**misura s.c.**

ambidestra mm 50-80 515

25980

barre in acciaio verniciato per maniglioni antipanico - serie Fast

**misura s.c.**

cm 90/120 014



PZ 10

ISEO

PZ 1

CISA**26000**

avvolgitori per tapparelle - tipo interno in ferro zincato con placca

**misura s.c.**

interasse mm 185 mt 6 006
 mm 185 mt 8 008
 interasse mm 145 mt 6 104
 mm 165 mt 6 106
 mm 255 mt 12 255

26005

avvolgitori per tapparelle in ferro zincato tipo a semincasso - con placca

**misura s.c.**

mt 6 000



PZ 50



DISTRIBUZIONE ITALIANA



PZ 50



DISTRIBUZIONE ITALIANA

26006avvolgitori per tapparelle in ferro
verniciato - da incasso - mod.SECCO**misura s.c.**destra mt 6 001
sinistra mt 6 002**26010**copriavvolgitori in lamiera zinco-cromata
tipo leggero per avvolgitori**misura s.c.**interasse mm 165 000
185 001
145 002

PZ 25



DISTRIBUZIONE ITALIANA



PZ 100



DISTRIBUZIONE ITALIANA

26100cassette di custodia in abs da incasso per
avvolgitori**misura s.c.**standard - mm 185 000
tipo mini - mm 165 002**26130**filo in nylon per tende alla veneziana
bobine da metri 90**misura s.c.**

mm 2 100



PZ 50



DISTRIBUZIONE ITALIANA



RT 1



DISTRIBUZIONE ITALIANA

26150staffe di sostegno in ferro zincato per
veneziane**misura s.c.**

tipo universale 000

26151staffe in ferro zincato fermaguida per
veneziane**misura s.c.**

tipo ad L' 000



PZ 100



DISTRIBUZIONE ITALIANA



PZ 50



DISTRIBUZIONE ITALIANA

26155

campanella in abs neutro per veneziane

26156

orientatore per tende alla veneziana con supporto zincato e ruota nylon

misura s.c.

colore neutro 000

misura s.c.

tipo universale 000



PZ 50



DISTRIBUZIONE ITALIANA



PZ 25



DISTRIBUZIONE ITALIANA

26157

fermacorda per tende alla veneziana con supporto zincato e ruote nylon

26160

accessori per il montaggio di tende alla veneziana

misura s.c.

tipo universale 000

misura s.c.fermafilo in ottone 000
tappo neutro basso 010
tappo neutro alto 012
placca fermanastro 020

PZ 25



DISTRIBUZIONE ITALIANA



PZ 100



DISTRIBUZIONE ITALIANA

26200

supporti a sfera a murare in ferro zincato per tapparelle - tipo con cuscinetto

26210

staffe con supporto a sfera per tapparelle tipo a 30 gradi - modello vercelli

misura s.c.tipo completo 000
ricambio cuscinetto 001**misura s.c.**con cuscinetto 000
ricambio cuscinetto 100

PZ 50



DISTRIBUZIONE ITALIANA



PZ 50



DISTRIBUZIONE ITALIANA

26211staffe con supporto a sfera per tapparelle
tipo a 90 gradi - modello vercelli

misura s.c.
con cuscinetto 010

26250forcelle in ferro zincato per tapparelle tipo
con codolo - per assi in legno

misura s.c.
tipo universale 000



PZ 50



DISTRIBUZIONE ITALIANA



PZ 100



DISTRIBUZIONE ITALIANA

26260pulegge in ferro zincato con codolo per
tapparelle - tipo per assi in legno

misura s.c.
mm 220 000
mm 240 004

26270tubo ottagonale per tapparelle in ferro
zincato - tipo sagomato

misura s.c.
mt 2.00 020
mt 2.50 025



PZ 20



DISTRIBUZIONE ITALIANA



PZ 6



DISTRIBUZIONE ITALIANA

26271tubo ottagonale per tapparelle in ferro
zincato - tipo liscio

misura s.c.
mt 1.60 116
mt 2.20 120
mt 2.50 125

26290guidacinghie in pvc per tapparelle con
bocca di invio - senza rulli

misura s.c.
colore avorio 001



PZ 6



DISTRIBUZIONE ITALIANA



PZ 150



DISTRIBUZIONE ITALIANA

26300guidacchingia in ferro zincato tipo
tradizionale con rulli**misura s.c.**verticale rulli ferro 001
rulli in pvc 002
orizzonti rulli ferro 003
rulli in pvc 004

PZ 50



DISTRIBUZIONE ITALIANA

26305guidacchingie tipo tradizionale in ottone
lucido - tipo pesante**misura s.c.**montaggio verticale 100
montaggio orizzontale 103

PZ 10



DISTRIBUZIONE ITALIANA

26310calotte ottagonali per tapparelle con
regolazione sul codolo**misura s.c.**

mm 200 001



PZ 2



DISTRIBUZIONE ITALIANA

26320calotte ottagonali in ferro zincato per
tapparelle tipo con codolo**misura s.c.**tipo sagomato 000
tipo liscio 001

PZ 40



DISTRIBUZIONE ITALIANA

26330pulegge per tapparelle in ferro zincato con
attacco ottagonale sagomato**misura s.c.**mm 220 022
240 024

PZ 20



DISTRIBUZIONE ITALIANA

26331pulegge per tapparelle in ferro zincato con
attacco ottagonale liscio**misura s.c.**mm 200 020
220 022
240 024

PZ 20



DISTRIBUZIONE ITALIANA

26340

ganci in ferro zincato per tapparelle in legno

misura s.c.tipo da inizio con asola 000
tipo intermedio 001

PZ 250



DISTRIBUZIONE ITALIANA

26350

tappi di arresto per fine corsa per tapparelle - colore grigio

misura s.c.mm 30 025
40 040

PZ 100



DISTRIBUZIONE ITALIANA

26400

cintino per tapparelle in cotone e nylon tipo bicolore grigio-noce in rotoli da mt 50

misura s.c.grammi 20 x mt 050
grammi 26 x mt 100

MT 1000



DISTRIBUZIONE ITALIANA

26341

attacco in alluminio per tapparelle tipo tubo-tapparella

misura s.c.con nastro mm 14 000
con nastro mm 19 019

PZ 50



DISTRIBUZIONE ITALIANA

26360

rulli di invio in abs per tapparelle con supporto in ferro zincato

misura s.c.

mm 45 045



PZ 20



DISTRIBUZIONE ITALIANA

26402

cintino per tapparelle in cotone e nylon tipo stretto-sottile - rotoli da mt 50

misura s.c.

colore grigio 050



RT 20



DISTRIBUZIONE ITALIANA

26405cintino per tapparelle in pvc intrecciato
qualità superiore in rotoli da mt 50**misura s.c.**

colore bianco 051

**26410**cintino in pvc pesante - rotoli da metri 50
modello BISONTE**misura s.c.**

colore bianco 050



MT 500



DISTRIBUZIONE ITALIANA




MT 250



DISTRIBUZIONE ITALIANA

26500cintino per tapparelle in cotone e nylon in
confezione self service**misura s.c.**

tipo standard mt 5.5 055
 mt 7.0 070
 tipo pesante mt 5.5 155
 mt 7.0 171

**26510**cintino per tapparelle in pvc pesante in
confezione self service colore bianco**misura s.c.**

mt 5.5 055
 mt 7.0 070



CF 100



DISTRIBUZIONE ITALIANA



CF 60

**26550**

motori per tapparelle con alloggiamento nel tubo

misura s.c.

forza Nm 20 020
 Nm 30 030

**26600**bloccatapparelle anti intrusione
VOLGIBLOK tipo laterale - fissaggio esterno**misura s.c.**

ferro zincato 000



PZ 1



Comunello



PA 25



MINUTEX

26650bloccatapparelle anti intrusione tipo
laterale ricoperto - fissaggio esternomisura *s.c.*

ferro bronzato 000

26700blocca tapparelle in ferro zincato tipo a
martelletto con piastramisura *s.c.*

zincato 000



PA 20



PZ 6

**27000**carrucole in lega ottonata con supporto e
gancio fissomisura *s.c.*

mm 30 030
35 035
40 040
50 050
60 060

27010carrucole in teflon con cuscinetto supporto
zincato e gancio fissomisura *s.c.*

mm 40 040
50 050



PZ 24



PZ 12

**27100**tenditori in acciaio zincato tipo a due
occhimisura *s.c.*

3/16"mm 5 005
1/4"mm 6 006
5/16"mm 8 008
3/8"mm 10 010
1/2"mm 12 012
9/16"mm 14 014
5/8"mm 16 016

27150tenditori in acciaio zincato tipo extra tipo
a due occhimisura *s.c.*

3/16"mm 5 105
1/4"mm 6 106



PZ 100



PZ 100



27200

tenditori in acciaio zincato tipo con occhio e gancio

**misura s.c.**

3/16"mm 5 005
 1/4"mm 6 006
 5/16"mm 8 008
 3/8"mm 10 010
 1/2"mm 12 012



PZ 100

**27210**

tenditori in acciaio zincato tipo extra con occhio e gancio

**misura s.c.**

1/4"mm 6 106



PZ 30

**27300**

morsetti zincati a cavalletto per funi

**misura s.c.**

1/8"mm 3 003
 3/16"mm 5 005
 1/4"mm 6 006
 5/16"mm 8 008
 3/8"mm 10 010
 1/2"mm 12 012
 9/16"mm 14 014
 5/8"mm 16 016
 3/4"mm 20 020
 7/8"mm 22 022



PZ 100

**27350**

golfari filettati con passo MA in acciaio zincato

**misura s.c.**

tipo maschio MA 6 006
 8 008
 10 010
 12 012
 14 014
 tipo femmina MA 6 106
 8 108
 10 110
 12 112
 14 114



PZ 300

**27400**

grilli in acciaio zincato con asse filettato MA

**misura s.c.**

3/16"mm 5 005
 1/4"mm 6 006
 5/16"mm 8 008
 3/8"mm 10 010
 1/2"mm 12 012
 3/4"mm 14 014
 3/4"mm 16 016



PZ 100

**27450**

redance sagomate per funi ferro zincato

**misura s.c.**

mm 5 005
 6 006
 8 008
 10 010
 12 012
 14 014



PZ 350



28000

parafreddo in schiuma adesiva in rotoli



misura s.c.

- mm 10 x mt 8 010
- mm 15 x mt 4 015
- mm 20 x mt 4 020
- mm 25 x mt 4 025
- mm 30 x mt 4 030



PZ 34



28050

guarnizione espansa adesiva nera in rotoli da mt. 10



misura s.c.

- mm 15x5 015
- 20x5 020
- 25x5 025
- 30x5 030



PZ 5



28100

parafreddo in gomma profilo - E - in confezione da mt 6



misura s.c.

- colore bianco 001
- marrone 002



PZ 50



28110

parafreddo in gomma profilo - P - in confezione da mt 6



misura s.c.

- colore bianco 003
- marrone 004



PZ 50



28120

parafreddo in gomma profilo - D - in confezione da mt 6



misura s.c.

- colore bianco 001
- marrone 002



PZ 50



28150

parafreddo in gomma termoplastica per spessori da 1 a 7 mm conf da mt 6





misura s.c.

- colore bianco 001
- marrone 002
- trasparente 003




PZ 50



28200parafreddo di base per porte e finestre
tipo con spazzolino sfilabile -cm 100**misura s.c.**trasparente 000
bianco 001
marrone 002**28210**parafreddo adesivo rigido in PVC con
spazzolino mobile - mod. Plastiflex**misura s.c.**bianco 001
marrone 002

PZ 25

**28250**parafreddo sottoporta a doppio
isolamento modello double stop'- confez**misura s.c.**antracite 001
marrone 002

PZ 25

**28300**parafreddo di base flessibile cm.100 tipo
leggero con feltro fisso**misura s.c.**bianco 001
marrone 002

PZ 25

**28450**pannello in resina alluminizzato mod.reflex
superficie gofrata rifrangente.**misura s.c.**

cm 100x70 000



PZ 24

**28500**teli multiuso in polietilene - Italblister
metri 4x4**misura s.c.**grammi 200 016
grammi 100 116

PZ 10



PZ 80



28510teli antipioggia in polietilene ITALBLISTER
ideale per coperture esterne**misura s.c.**

mt. 3x2 001



PZ 28



ITALBLISTER

28540

tovagliato felpato in rotoli da metri 20 fantasie varie - linea FANTASTIK

misura s.c.

Art. c113-1 006
 Art. 733-11 009
 Art. 733-8 010
 Art.733-1 011
 Art. 750-3 014
 Art .1000-1 017
 Art. 1002-2 018
 Art. 1002-1 019
 Art. 1078-1 026

misura s.c.

Art. 1053-1 029
 Art. 1056-1 032
 Art. 1053-2 040
 Art. 100-1 042
 Art. 1154-1 043
 Art. 1166-1 044
 Art. 1074-1 051
 Art. c130-1 052

misura s.c.

Art. 708-1 092
 Art. c-109-1 093
 Art. c-113-3 094
 Art. 733-6 097
 Art. 1137-1 098
 Art. 1137-2 100
 Art. 8145-1 102



RT 1

MARKETING
ITALMEDIA**28545**espositore per tovagliati in ferro verniciato
con ruote e taglierina**misura s.c.**

18 posti 000



RT 1

MARKETING
ITALMEDIA**28550**foglia in plastica trasparente lucida
modello Kristall - rotoli da metri 50**misura s.c.**

mm 0,10 - mt 50 010
 mm 0,15 - mt 50 015
 mm 0,20 - mt 50 020
 mm 0.30 - mt 30 030



RT 1

MARKETING
ITALMEDIA

28551

foglia in plastica trasparente con finitura a glitter - rotoli da metri 30




misura s.c.

colore oro 120



28551

foglia in plastica trasparente con finitura a glitter - rotoli da metri 30




misura s.c.

fuxia 123



28551

foglia in plastica trasparente con finitura a glitter - rotoli da metri 30



misura s.c.

argento 121



28551

foglia in plastica trasparente con finitura a glitter - rotoli da metri 30



misura s.c.

rosso 124



28570

espositore per passatoie e tappeti - tipo in ferro verniciato e ruote



misura s.c.

cm 72 - 4 posti 001



28571

passatoia in schiuma decorata mod. TERRA-MAT in rotoli da Mt. 15



misura s.c.

art. 1027 1 271



PZ 1

28571

passatoia in schiuma decorata mod. TERRA-MAT in rotoli da Mt. 15




misura s.c.

art. 1064 2 642



28571

passatoia in schiuma decorata mod. TERRA-MAT in rotoli da Mt. 15



misura s.c.

art. 1101 2 859



28571

passatoia in schiuma decorata mod. TERRA-MAT in rotoli da Mt. 15



misura s.c.

art. 1101 1 858



28571

passatoia in schiuma decorata mod. TERRA-MAT in rotoli da Mt. 15



misura s.c.

art. 1101 3 860



28571

passatoia in schiuma decorata mod.
TERRA-MAT in rotoli da Mt. 15



misura *s.c.*

art. 1103 1 864



28571

passatoia in schiuma decorata mod.
TERRA-MAT in rotoli da Mt. 15



misura *s.c.*

art. 1129 2 885



28571

passatoia in schiuma decorata mod.
TERRA-MAT in rotoli da Mt. 15



misura *s.c.*

art. 1103 2 865



28571

passatoia in schiuma decorata mod.
TERRA-MAT in rotoli da Mt. 15



misura *s.c.*

art. 1129 3 886



28571

passatoia in schiuma decorata mod.
TERRA-MAT in rotoli da Mt. 15



misura *s.c.*

art. 1130 1 887



28571

passatoia in schiuma decorata mod.
TERRA-MAT in rotoli da Mt. 15



misura *s.c.*

art. 1160 4 898



28571

passatoia in schiuma decorata mod.
TERRA-MAT in rotoli da Mt. 15



misura *s.c.*

art. 1130 2 888



28571

passatoia in schiuma decorata mod.
TERRA-MAT in rotoli da Mt. 15



misura *s.c.*

art. 6031 5 921



28571

passatoia in schiuma decorata mod.
TERRA-MAT in rotoli da Mt. 15



misura *s.c.*

art. 6031 6 922



28575

passatoia in PVC decorato alto cm 50
mod.INDUSTRY - rotoli da Mt.20



misura *s.c.*

art. 001 001



28571

passatoia in schiuma decorata mod.
TERRA-MAT in rotoli da Mt. 15




misura *s.c.*

art. 6037 4 929



28575

passatoia in PVC decorato alto cm 50
mod.INDUSTRY - rotoli da Mt.20



misura *s.c.*

art. 010 010



28575

passatoia in PVC decorato alto cm 50
mod.INDUSTRY - rotoli da Mt.20



misura s.c.

art. 065 065



28575

passatoia in PVC decorato alto cm 50
mod.INDUSTRY - rotoli da Mt.20



misura s.c.

art. 070 070



28575

passatoia in PVC decorato alto cm 50
mod.INDUSTRY - rotoli da Mt.20



misura s.c.

art. 067 067



28575

passatoia in PVC decorato alto cm 50
mod.INDUSTRY - rotoli da Mt.20



misura s.c.

art. 071 071



28575

passatoia in PVC decorato alto cm 50
mod.INDUSTRY - rotoli da Mt.20



misura s.c.

art. 072 072



28575

passatoia in PVC decorato alto cm 50
mod.INDUSTRY - rotoli da Mt.20



misura s.c.

art. 077 077



28575

passatoia in PVC decorato alto cm 50
mod.INDUSTRY - rotoli da Mt.20



misura s.c.

art. 075 075



28575

passatoia in PVC decorato alto cm 50
mod.INDUSTRY - rotoli da Mt.20



misura s.c.

art. 079 079



28580

tappeto copritavolo verde-bianco in rotoli
modello OCTAGON

misura s.c.

altezza mt.140 140



28600

filtri per cappe aspiranti in spugna sintetica
ignifuga

misura s.c.

cm 95x55 000



MT 20



PZ 25



28605

filtri per cappa in fibra di spugna con segnalazione di usura - Camaleonte

misura s.c.

bianco - cm 100x50 050



PZ 25



28610

filtri per cappa in spugna ai carboni attivi colore nero - alto potere assorbente

misura s.c.

cm 100x50 100



PZ 25



28620

cartone in rotoli per usi vari altezza metri 1

misura s.c.

ondulato mt.16 016
ondulato mt.20 020
ondulato mt.45 045
pressato mt.16 116
pressato mt.40 145



RT 1



28630

carta da imballo in fogli

misura s.c.

confezione da fogli 50 050



CF 1



28649

telo a bolle da imballo - pluriball in rotoli da cm 50

misura s.c.

Cm 50 - mt 10 010



RT 20



28650

telo a bolle da imballo pluriball in rotoli da metri 1 di altezza

misura s.c.

rotoli da mt 5 005
10 010
50 050
100 100



RT 20



28700

buste in polietilene nero per rifiuti in scatole da kg.20

**misura s.c.**

90x120 090



KG 20



DISTRIBUZIONE ITALIANA

28705

buste in plastica riciclabile per rifiuti - colore ambra

**misura s.c.**cm 90x120 090
cf Pz.6 cm 90x120 190

KG 20



DISTRIBUZIONE ITALIANA

28710

buste in polietilene ecologico per rifiuti - colori vari

**misura s.c.**cm 42x45 compost 042
55x65 celeste 056
55x65 giallo 058
72x105 celeste 072
72x105 giallo 073
90x120 nero 091

CF 20



DISTRIBUZIONE ITALIANA

28750

buste in polietilene pesante per calcinacci

**misura s.c.**cf pz 10 cm 50x80 058
cm 50x80 508

CF 15



DISTRIBUZIONE ITALIANA

28800

portarotoloni in tubolare di ferro verniciato con taglierina

**misura s.c.**

colore bianco 000



PZ 12



DISTRIBUZIONE ITALIANA

28805

portarotoloni di carta in ferro tipo a filo con accessori per il fissaggio

**misura s.c.**ferro zincato 000
verniciato bianco 001

PZ 12

28810rotoloni di carta 800 strappi in pura
cellulosa - confezione da rotoli 2**misura s.c.**

tipo platinum kg 2.5 798



CF 1



DISTRIBUZIONE ITALIANA

28820rotoloni di carta asciugamani 800 strappi
pura cellulosa - confezione da rotoli 2**misura s.c.**

tipo family kg 1.8 799



CF 1



DISTRIBUZIONE ITALIANA

29020supporto per travi in ferro zincato tipo
chiuso**misura s.c.**mm 80x120 656
100x140 657

PZ 6

28815rotoloni di carta 800 strappi i pura
cellulosa - confezione da rotoli 2**misura s.c.**

tipo pesante kg.3.0 800



CF 1



DISTRIBUZIONE ITALIANA

29000supporto per travi in ferro zincato tipo
aperto**misura s.c.**mm 60x100 381
80x120 382
100x140 383

PZ 6

29050piastre piegate in ferro zincato senza
rinforzo**misura s.c.**mm 60x60 390
80x80 391
85x85 392

PZ 50

29100

piastre piegate in ferro zincato con rinforzo

**misura s.c.**mm 85x85 395
100x100 397

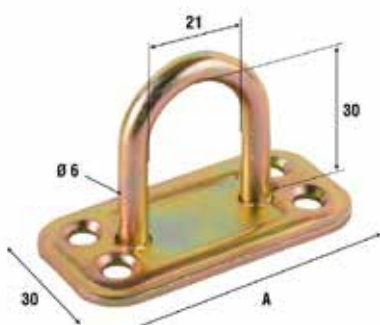
PZ 25

29150

piastre diritte pesanti multiforo in ferro zincato

**misura s.c.**mm 170x65 394
200x90 396

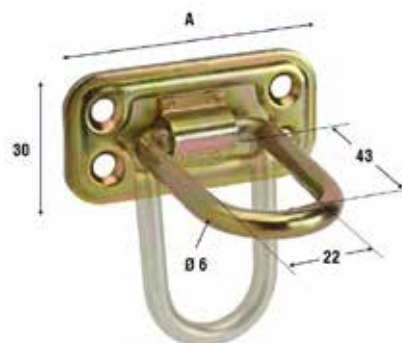
PZ 25

29170cavallotti in acciaio con piastra mm 60x30
tipo fisso - art. 865**misura s.c.**

Ø mm 6 006



PZ 50

**29180**cavallotti in acciaio con piastra mm 60x30
tipo pieghevole - art. 866**misura s.c.**


Ø mm 6 006



PZ 50

**29200**

supporti a pavimento con piastra per travi

**misura s.c.**mm 140x140 595
230x140 599

PZ 2

29250piastrine diritte pesanti multiforo profilo
mm 20x4**misura s.c.**mm 100X4 100
200X4 200
300X4 300

PZ 50

29300piastrine diritte semi pesanti multiforo
profilo mm 20x3**30200**moschettoni a molla in acciaio nichelato
tipo Redini**misura s.c.**mm 100 100
200 200
300 300**misura s.c.**tipo piccolo 001
medio 002
grande 003

PZ 100



PZ 100

**30300**moschettoni a molla in acciaio zincato tipo
pompiere**30320**

moschettoni a molla in acciaio INOX A2

misura s.c.mm 40 040
50 050
60 060
80 080
100 100
120 120
140 140**misura s.c.**mm 60 060
80 080
100 100

PZ 50



PZ 100

**30400**moschettoni in acciaio zincato con anello
tipo Simplex**30490**ripiani metallici per scaffalature tipo a
bullone**misura s.c.**mm 30 030
mm 40 040
50 050
60 060
80 080
90 090
100 100
120 120**misura s.c.**cm 60x30 063
60x40 064
60x50 065
70x30 073
70x40 074
R 70x50 075
80x30 083
R 80x40 084
R 80x50 085
R 80x60 086
100x30 103
R 100x40 104
R 100x50 105
RR 100x60 106
R 120x30 123
R 120x40 124
R 120x50 125
RR 120x60 126

PZ 50



PZ 5



30500scaffali in lamiera verniciata cm 100x40
con kit di accessori per il montaggio**misura s.c.**fic-tac' cm 185 140
aste intere cm 185 141**30505**scaffali in lamiera zincata cm 100x40 con
montaggio ad incastro**misura s.c.**

altezza cm 185 240



PZ 1



DISTRIBUZIONE ITALIANI



PZ 1



DISTRIBUZIONE ITALIANI

30510scaffali in lamiera verniciata con kit di
accessori per il montaggio**misura s.c.**cm 80x40x185 084
120x40x185 124**30515**scaffali in lamiera verniciata e ripiani in
MDF**misura s.c.**

cm 90x40x180 094



PZ 1



DISTRIBUZIONE ITALIANI



PZ 1



DISTRIBUZIONE ITALIANI

30520angolari per scaffalature a bullone in ferro
verniciato - mm 35x35**misura s.c.**tipo leggero cm 185 000
tipo pesante cm 200 200
250 250
300 300**30522**angolari per scaffalature in ferro
verniciato - mm 35x55**misura s.c.**

mm 35X55 cm 300 300



PZ 50



DISTRIBUZIONE ITALIANI



PZ 12



DISTRIBUZIONE ITALIANI

30530

piedini in abs sagomato per scaffali

**misura s.c.**

tipo singolo 000
 tipo extra 30x30 001
 tipo extra 35x35 002
 mm 35x55 Pz.4 055



PZ 100

**30540**bulloncini in acciaio zincato T.E.D.E. per
assemblaggio scaffali**misura s.c.**

mm 8x16 816



PZ 40

**30555**moleto singolo con serrandina serie
coprilavatrice**misura s.c.**

L 65xP 68xH 88 000



PZ 1

**30558**armadi in resina stampata per interni ed
esterni - serie PORTA BOMBOLA**misura s.c.**

cm 91x40x45 000



PZ 1

**30560**armadi in resina stampata per interni ed
esterni - serie EASY**misura s.c.**

cm 83x65x37 083

**30560**armadi in resina stampata per interni ed
esterni - serie EASY**misura s.c.**

P.scope cm 165x65x37 166

**30560**armadi in resina stampata per interni ed
esterni - serie EASY**misura s.c.**

T.piani cm 165x65x37 165

**30561**armadi in polipropilene additivato tipo a 3
ante - serie EASY LINE**misura s.c.**

cm 165x97x37 003



30570

armadi in resina stampata per interni ed esterni - serie TOP-LINE



misura s.c.

cm 84x65x37 090

**30570**

armadi in resina stampata per interni ed esterni - serie TOP-LINE



misura s.c.

P.scope cm 165x65x37 173

**30570**

armadi in resina stampata per interni ed esterni - serie TOP-LINE



misura s.c.

T.piani cm 165x65x37 172

**30572**

armadi in resina stampata bianca per interni ed esterni - serie RATTAN



misura s.c.

cm 93x65x45 093

**30572**

armadi in resina stampata bianca per interni ed esterni - serie RATTAN



misura s.c.

T.piani cm 180x65x45 180

**30575**

armadi in resina stampata per interni ed esterni - serie RATTAN



misura s.c.

cm 93x65x45 093

**30572**

armadi in resina stampata bianca per interni ed esterni - serie RATTAN



misura s.c.

P.scope cm 180x65x45 181

**30575**

armadi in resina stampata per interni ed esterni - serie RATTAN



misura s.c.

T.piani cm 180x65x45 180

**30575**

armadi in resina stampata per interni ed esterni - serie RATTAN



misura s.c.

P.scope cm 180x65x45 181

**30580**

armadi in resina stampata per interni ed esterni - serie SLIM



misura s.c.

T.piani 180x65x45 184

**30580**

armadi in resina stampata per interni ed esterni - serie SLIM



misura s.c.

cm 93x65x45 096

**30580**

armadi in resina stampata per interni ed esterni - serie SLIM



misura s.c.

P.scope 180x65x45 185



30585armadi in resina stampata per spogliatoio
- serie CONCERT**misura s.c.**
cm 180x65x45 180**30590**armadi metallici in lamiera verniciata a
due ante - profondità cm 40**misura s.c.**
P.scope cm 80x175 008
P.scope cm 100x175 010
tutto piani cm 80x175 080
tutto piani cm 100x175 100

PZ 1



PZ 1

**30600**armadi metallici in lamiera verniciata cm
180 - tipo spogliatoio ad una anta**misura s.c.**
1 posto cm 33x33 001
2 posti cm 33x66 002
3 posti cm 33x99 003**30601**tetto inclinato in lamiera verniciata per
armadi metallici**misura s.c.**
per spogliatoio 1 posto 991
per spogliatoio 2 posti 992
per spogliatoio 3 posti 993

PZ 1



PZ 1

**30610**armadi in lamiera verniciata ad una anta
tipo spogliatoio sporco-pulito**misura s.c.**
cm 50x50x180 000
tetto inclinato 991**30900**

ganci in filo zincato per pannelli forati

**misura s.c.**
cm 10 010
15 015
20 020

PZ 1



PZ 100



30910

pannelli forati in lamiera verniciata per usi vari



misura s.c.
cm 100x50 150

31000

scorritenda estensibili all'americana in tubo quadro - modello EASY



misura s.c.
cm 70x120 012
125x215 021
170x300 030
220x400 040
265x500 050



PZ 10



DISTRIBUZIONE ITALIANA



PZ 12



EMMEBI

31100

scorrevoli in ABS per scorritenda all'americana in confezione da pz.250



misura s.c.
tipo universale 000

31200

ganci in nylon per tende su fettuccia tipo a proboscide - sacchetto da pz 1000



misura s.c.
tipo papera piccoli 000
tipo proboscide grandi 002



CF 4



EMMEBI



CF 1



EMMEBI

31300

scorrevoli in nylon per mantovane tipo con occhio



misura s.c.
senza pinzetta 000

31400

aggraffe in ferro verniciato per tende



misura s.c.
ferro ottonato 001
ferro bronzato 002
vern.bianche 003



PZ 1000



EMMEBI



PZ 100



EMMEBI

31500ganci a 4 punte in ferro zincato per
fettuccia a tasche**misura s.c.**gancio corto 001
gancio lungo 002

PZ 100

**31600**stanghette per tende in ferro verniciato
colore BIANCO modello COLUMBIA**misura s.c.**cm 27-40 027
40-60 040
60-90 060
90-150 090
130-220 150

PZ 30

**31605**stanghette per tende in ferro verniciato
colore ORO modello COLUMBIA**misura s.c.**cm 40-60 240
60-90 260

PZ 30

**31610**stanghette a pressione regolabili in acciaio
verniciato bianco - linea ENNEPI**misura s.c.**cm 27-40 027
39-60 040
55-90 060
87-150 090
150-200 150

PZ 10

**31650**frusta con molla per scorritende tipo in
abs trasparente**misura s.c.**

cm 125 125



PZ 25

**32000**fettucce per tende in nylon tipo
stabilizzato - qualità extra**misura s.c.**2 fili mm 35 000
nido d'ape 001
2 fili mm 65 002
4 fili mm 80 004

MT 50



32100nastro a strappo bianco in mylon velcrato
confezioni in coppia da metri 25 - mm 25**misura s.c.**

M/F a cucire 001
M/F adesivo 003
maschio adesivo 004
femmina adesivo 005
femmina da cucire 006
maschio da cucire 007



MT 25

**32105**nastro a strappo bianco in mylon con
velcro adesivo - metri 25 - mm 50**misura s.c.**

maschio mm 50 001
femmina mm 50 002



MT 25

**32110**nastro a strappo in nylon con velcro
adesivo - colore nero**misura s.c.**

M.F.adesivo mm 25 103
maschio mm 50 503
femmina mm 50 504



MT 25

**32300**kit sottopensili in tubo di acciaio completo
di accessori - aste da cm 90**misura s.c.**

oro lucido 000
nichel satinato 002
bronzo 003
rame 004
nichel 005



PZ 1

**32350**ganci ad esse in ferro verniciato speciali
per kit sottopensili**misura s.c.**

oro lucido 000
cromo lucido 001
cromo satinato 002
bronzo 003
rame 004



PZ 1

**32650**anelli in plastica piena per tende colore
bianco**misura s.c.**

mm 13x18 000
15X20 001
17x23 002
19x25 003
20x27 004
22x30 005
26x36 006
30x40 007
37x50 010
47x60 011



XC 2



32660

anelli in tubolare di ottone lucido per tende- tipo vuoto

**misura s.c.**

mm 13x18 013
 15x20 015
 19x25 019
 20x27 020
 22x30 022
 27x36 027
 30x39 030
 37x49 037
 41x54 041
 45x62 045



XC 2

**32680**

anelli in ferro nichelato per tende tipo pieno

**misura s.c.**

mm 24 024
 26 026



XC 2

**32700**

ganci in lega di ottone per tende in confezione sfusa

**misura s.c.**

piccolo modello C' 001
 media modello B' 002
 grande modello A' 003



PZ 100

**32710**

ganci per tende in lega di ottone lucido in confezione blister da pz 5

**misura s.c.**

oro lucido modello C' 001
 modello B' 002
 modello A' 003



CF 20

**32711**

ganci per tende in lega di ottone cromato lucido - blister da pz 5

**misura s.c.**

mod. C 101
 modello B' 102
 modello A' 103



CF 20

**32720**

ganci in lega di ottone per tende misura media - modello NEWSTYLE

**misura s.c.**

oro lucido 003
 cromo lucido 004



PZ 100



32750

ganci in lega di ottone per tende tipo in stile - misura grande



misura s.c.

- bronzo 001
- bronzo antico 002
- ottone lucido 003
- cromo lucido 004

32900

cordoncino in nylon per tende alla veneziana mm 3 - rotoli da metri 500



misura s.c.

verde scuro 000



PZ 100

Enrico Casiraghi

32900

cordoncino in nylon per tende alla veneziana mm 3 - rotoli da metri 500



misura s.c.

bianco 001



32900

cordoncino in nylon per tende alla veneziana mm 3 - rotoli da metri 500



misura s.c.

verde chiaro 002



32900

cordoncino in nylon per tende alla veneziana mm 3 - rotoli da metri 500



misura s.c.

nero 004



32900

cordoncino in nylon per tende alla veneziana mm 3 - rotoli da metri 500



misura s.c.

rosso 003



32900

cordoncino in nylon per tende alla veneziana mm 3 - rotoli da metri 500



misura s.c.

bleu 005



32900

cordoncino in nylon per tende alla veneziana mm 3 - rotoli da metri 500



misura s.c.

beige 006



32900

cordoncino in nylon per tende alla veneziana mm 3 - rotoli da metri 500



misura s.c.

giallo 008



32900

cordoncino in nylon per tende alla veneziana mm 3 - rotoli da metri 500



misura s.c.

grigio 007



32900

cordoncino in nylon per tende alla veneziana mm 3 - rotoli da metri 500



misura s.c.

celeste 009



32900

cordoncino in nylon per tende alla veneziana mm 3 - rotoli da metri 500



misura s.c.

marrone 010



32900

cordoncino in nylon per tende alla veneziana mm 3 - rotoli da metri 500



misura s.c.

arancio 013



32900

cordoncino in nylon per tende alla veneziana mm 3 - rotoli da metri 500



misura s.c.

verde medio 012



32900

cordoncino in nylon per tende alla veneziana mm 3 - rotoli da metri 500



misura s.c.

rosa 014



32900

cordoncino in nylon per tende alla veneziana mm 3 - rotoli da metri 500



misura s.c.

ocra 015



32910

cordoncino in nylon per tende ed usi vari spessore mm 3 - rotoli da metri 100



misura s.c.

- verde scuro 000
- bianco 001
- verde chiaro 002
- rosso 003
- nero 004
- bleu 005
- beige 006
- grigio 007
- giallo 008
- celeste 009
- marrone 010
- arancio 013
- rosa 014
- rosa antico 016

32900

cordoncino in nylon per tende alla veneziana mm 3 - rotoli da metri 500



misura s.c.

rosa antico 016



RT 1



32915

cordoncino nylon usi vari bicolore spessore mm 3 - rotoli da metri 100



misura s.c.

- rosso-bleu 101
- blu-giallo 102
- giallo-rosso 103
- verde-giallo 104

32920

cordoncino in polipropilene per tende spessore mm2,5 - rotoli da metri 250



misura s.c.

colore bianco 000



RT 1



RT 1





#1 AL MONDO

Soluzioni Automotive / Chiavi / Macchine Duplicatrici

www.silca.it



<i>misura</i>	<i>s.c.</i>	<i>misura</i>	<i>s.c.</i>	<i>misura</i>	<i>s.c.</i>
ALP4	000	IE3	064	VI083	202
AF1	001	IE3R	065	VI084	204
AGB1	002	IE6	066	VI085	206
AGB1R	003	IE7	067	VI086	208
AGB2	004	IE27R	068	VI087	209
AGB2R	005	IE9	069	VI088	211
AGB3	006	IE224	070	VI4	213
AGB3R	007	IE225	071	VI5	215
BH4	008	LF4	073	VI7	217
BE200	009	LF4R	074	VI7R	218
BE202	011	LF16	075	VI8	219
CAB1	012	LF16R	076	VI8R	220
CAB2R	013	LF30R	077	YA6	228
CB1	015	LF45R	078	YA6R	229
CB2	016	LF23R	079	YA7	230
CB3	017	LF53	080	YA31	233
CB4	018	LS11R	081	YA91	234
CB5	019	LS11	082	YA226	236
CB81	020	LS13R	083	YA227	237
CB6	021	MER1	084	YT10	238
CB6R	022	LS13	085	WA1	240
CB30	023	MER2	086	WA1R	241
CB15	024	MER4	090	WA2	242
CB70	025	MER4R	091	WA2R	243
CB80	026	MER8	093	WA3	244
CB85	028	MER24	096	WA3R	245
CB86	029	MLM1	097	WE1	250
CC1	030	OC074	098	WE1R	251
CIL6	031	OMR1R	100	WE2	252
CIS2	032	OM1	101	WE2R	253
CIS4	033	PF070	104	WE3	254
CIS5	034	PF072	106	WE3R	255
CIS4R	035	PF092	109	HPP1	257
CIS7	036	PF092S	110	HPP1R	258
CIS1	037	PF1	112	BOS3	259
CS21	038	PF2	114	CIL1	260
CS7	039	PF2S	115	CS28	262
CS7R	040	PF210	119	CS501	263
CS16R	041	PF212	120	ED3R	264
CS17	042	RC5	126	CS170	265
CS17R	043	RC5R	127	ED4	266
CS 6	044	SM1	129	IE4	268
SC204	045	SM1R	130	IE28R	270
CS205	046	TL3	135	HD1R	271
CS206	047	UL048	148	IE29	273
CS207	048	UL049	149	IE31	279
CS 119	049	UL050	150	LS14	283
ED1	050	UL051	151	LS14R	284
ED2	051	UL052	152	OM1	286
EU1R	053	UL053	153	SS9	288
FM1	054	UL054	154	VI5R	291
EU5R	055	UL055	155	SS10	292
EU13R	056	UL058	158	VI6	295
FF1	057	UL059	159	VI14	300
FI064	058	UL060	160	BES11	302
FM6	059	UL061	161	CS18	306
FM090	060	VI080	196	CS18R	307
GS4	061	VI081	198	GS1	355
IE2	062	VI082	200	GS3	357
IE2R	063				



33030

chiavi grezze con profilo a 5 spine per cilindri produz. Yale

**misura s.c.**ART. 01008 226
ART. 01006 227**33050**

chiavi grezze a profilo standard in lega ASC con testa fluorescente - serie silky

**misura s.c.**colori assortiti UL050 150
UL051 151
UL052 152
UL053 153
UL054 154
UL055 155
UL058 158
UL059 159

PZ 100

ASSA ABLOY

PZ 100

**33100**

chiavi grezze in lega speciale ASC per auto e moto - tipo standard

**misura s.c.**AF7A 000
AB58RAP 001
AF16A 003
AF7C 004
BH4 006
NE5 007
FAR2 010
FAR2R 011
FAR4R 013
FAB2 014
LF22 016
LF22R 017
NE5 035
SIP9R 040
ZD7 050
BW7P 054
CR3RP 060
DM1RP 072**misura s.c.**FA2P 080
FO10AP 085
FO21P 087
GT5P 089
GT5CP 092
GT6RAP 094
GT10P 100
GT10AP 101
GT10BP 102
GT10CP 103
GT10DP 104
GT15DP 106
GT15RP 108
GT15RDP 109
GT15RBP 110
GT16AP 116
GT16RP 118
HON39P 120**misura s.c.**HON45RP 122
HON63FP 126
HU46P 132
HU49P 135
HU49P 136
HU58AP 137
YM28P 138
KYM3RP 139
MAZ13DP 140
KYM2P 141
KYM2RP 142
KYM3AP 143
NE55DP 145
NE55AP 146
NE55FP 150
NE72DP 160
GT72GP 162
NSN11BP 167**misura s.c.**SIP9 168
SX6P 170
SSA4RP 173
SZ11RP 176
TOY36P 178
VAC102GP 180
VO9P 185
VO13P 190
WT7AP 195
ZD7P 202
ZD107 204
ZD16RP 208
ZD17RAP 210
ZD22RBP 215
ZD23RBP 219
ZD23RCP 220
ZD24RDP 223

PZ 25

**33110**

chiavi grezze per auto e moto tipo vuote per trasponder

**misura s.c.**

BW9TE20 100

**33110**

chiavi grezze per auto e moto tipo vuote per trasponder

**misura s.c.**

DWO6BTE20 155

**33110**

chiavi grezze per auto e moto tipo vuote per trasponder

**misura s.c.**

DWO4CTE20 150

**33110**

chiavi grezze per auto e moto tipo vuote per trasponder

**misura s.c.**

FO21TE10 165



33110 chiavi grezze per auto e moto tipo vuote per trasponder



misura s.c.

GT10BTE23 175



33110 chiavi grezze per auto e moto tipo vuote per trasponder



misura s.c.

GT15RTE20 179



33110 chiavi grezze per auto e moto tipo vuote per trasponder



misura s.c.

GT15RBTE23 177



33110 chiavi grezze per auto e moto tipo vuote per trasponder



misura s.c.

HON70TE20 185



33110 chiavi grezze per auto e moto tipo vuote per trasponder



misura s.c.

HU66TE20 190



33110 chiavi grezze per auto e moto tipo vuote per trasponder



misura s.c.

HU87RTE20 198



33110 chiavi grezze per auto e moto tipo vuote per trasponder



misura s.c.

HU83TE40 195



33110 chiavi grezze per auto e moto tipo vuote per trasponder



misura s.c.

HU100TE40 205



33110 chiavi grezze per auto e moto tipo vuote per trasponder



misura s.c.

HU101TE20 210



33110 chiavi grezze per auto e moto tipo vuote per trasponder



misura s.c.

HYN6TE20 220



33110 chiavi grezze per auto e moto tipo vuote per trasponder



misura s.c.

HU133RTE20 215



33110 chiavi grezze per auto e moto tipo vuote per trasponder



misura s.c.

HYN10TE20 225



33110 chiavi grezze per auto e moto tipo vuote per trasponder



misura s.c.

HYN14TE20 228



33110 chiavi grezze per auto e moto tipo vuote per trasponder



misura s.c.

NSN11TE20 245



33110 chiavi grezze per auto e moto tipo vuote per trasponder



misura s.c.

NE73TE20 235



33110 chiavi grezze per auto e moto tipo vuote per trasponder



misura s.c.

NSN14TE20 248



33110 chiavi grezze per auto e moto tipo vuote per trasponder



misura s.c.

SIP22TE20 260



33110 chiavi grezze per auto e moto tipo vuote per trasponder



misura s.c.

SZ11RTE20 278



33110 chiavi grezze per auto e moto tipo vuote per trasponder



misura s.c.

SX9TE40 270



33110 chiavi grezze per auto e moto tipo vuote per trasponder



misura s.c.

TOY41RTE20 282



33110 chiavi grezze per auto e moto tipo vuote per trasponder



misura s.c.

TOY43ATE20 285



33110 chiavi grezze per auto e moto tipo vuote per trasponder



misura s.c.

TOY49TE20 295



33110 chiavi grezze per auto e moto tipo vuote per trasponder



misura s.c.

TOY47TE20 290



33110 chiavi grezze per auto e moto tipo vuote per trasponder



misura s.c.

VA2TE20 300



33110 chiavi grezze per auto e moto tipo vuote per trasponder



misura s.c.

VAC102TE20 305



33110 chiavi grezze per auto e moto tipo vuote per trasponder



misura s.c.

ZD24RTE23 400



33110 chiavi grezze per auto e moto tipo vuote per trasponder



misura s.c.

YH35RATE20 315



33111 trasponder multifunzione serie GLASS ad alta compatibilità



misura s.c.

T33 - C03403 033



33111 trasponder multifunzione serie GLASS ad alta compatibilità



misura s.c.

T48 - C03620 048



33114 trasponder multifunzione serie Wedge ad alta compatibilità - T50



misura s.c.

C03800 050



33113 trasponder multifunzione serie Wedge impiego specifico per toyota



128 bit

misura s.c.

C04114 128



33115 trasponder multifunzione serie GTI Wedge ad alta compatibilità



misura s.c.

C03927 000



33116 trasponder tecnologia 80 bit serie T80+



misura s.c.

C03980 080



33118 trasponder serie Sokymat T5 per ampia gamma di veicoli



T5

misura s.c.

C01556 005



33117 trasponder multifunzione serie Wedge impiego specifico



misura s.c.

C02892 028



33120 gusci per chiavi auto con grezzo in ottone



misura s.c.

GT15RARS1 100



33120

gusci per chiavi auto con grezzo in ottone



misura s.c.

HU66BRS8 120



33120

gusci per chiavi auto con grezzo in ottone



misura s.c.

HU83ARS2N 126



33120

gusci per chiavi auto con grezzo in ottone



misura s.c.

HU83ARS2 124



33120

gusci per chiavi auto con grezzo in ottone



misura s.c.

HU83BRS8 130



33120

gusci per chiavi auto con grezzo in ottone



misura s.c.

HU83BRS8N 131



33120

gusci per chiavi auto con grezzo in ottone



misura s.c.

HU87RS2 134



33120

gusci per chiavi auto con grezzo in ottone



misura s.c.

HU83RS2 132



33120

gusci per chiavi auto con grezzo in ottone



misura s.c.

HU100RS2 136



33120

gusci per chiavi auto con grezzo in ottone



misura s.c.

HU100RS8 137



33120

gusci per chiavi auto con grezzo in ottone



misura s.c.

NE73RS2 160



33120

gusci per chiavi auto con grezzo in ottone



misura s.c.

KIA8RS8 150



33120

gusci per chiavi auto con grezzo in ottone



misura s.c.

NER55 165



33120

gusci per chiavi auto con grezzo in ottone



misura s.c.

SIP22ARS1 170



33120

gusci per chiavi auto con grezzo in ottone



misura s.c.

SIP22CRS8 178



33120

gusci per chiavi auto con grezzo in ottone



misura s.c.

SIP22BRS8 174



33120

gusci per chiavi auto con grezzo in ottone



misura s.c.

SIP22RS8 181



33120

gusci per chiavi auto con grezzo in ottone



misura s.c.

SIPRS8 188



33120

gusci per chiavi auto con grezzo in ottone



misura s.c.

TOY41RRS2 200



33120

gusci per chiavi auto con grezzo in ottone



misura s.c.

SX9RS2 195



33120

gusci per chiavi auto con grezzo in ottone



misura s.c.

TOY43BRS2 205



33120

gusci per chiavi auto con grezzo in ottone



misura s.c.

TOY43BRS8 209



33120

gusci per chiavi auto con grezzo in ottone



misura s.c.

TOYRS8 222



33120

gusci per chiavi auto con grezzo in ottone



misura s.c.

TOY43BRS2 213



33120

gusci per chiavi auto con grezzo in ottone



misura s.c.

VA2ARS2N 251



33120

gusci per chiavi auto con grezzo in ottone



misura s.c.

VA2BRS2 255



33120

gusci per chiavi auto con grezzo in ottone



misura s.c.

VA2BRS8N 262



33120

gusci per chiavi auto con grezzo in ottone



misura s.c.

VA2BRS8 258



33120

gusci per chiavi auto con grezzo in ottone



misura s.c.

VA2DRS8 265



33120

gusci per chiavi auto con grezzo in ottone



misura s.c.

VA2RS2 270



33120

gusci per chiavi auto con grezzo in ottone



misura s.c.

VACRSA2 279



33120

gusci per chiavi auto con grezzo in ottone



misura s.c.

VACRS2 275



33120

gusci per chiavi auto con grezzo in ottone



misura s.c.

YM23RS1 290



33120

gusci per chiavi auto con grezzo in ottone



misura s.c.

YM23RS8 295




33120

gusci per chiavi auto con grezzo in ottone



misura s.c.

YMRS8 298



33130

chiavi grezze in lega speciale di ottone da punzonare



misura s.c.

- AGB5 005
- AGB6 006
- AGB7 007
- AGB8 008
- CB87 012
- CB97 014
- CB98 016
- CS62 020
- CS70 023
- DS6 030
- FI4R 032
- GVY1R 037

misura s.c.

- GF1 038
- IE14 039
- IE15 040
- IE26 043
- IE26P 044
- IE30 047
- LOK2 050
- KA8 055
- PF20 058
- PT4R 060
- PT5R 065

misura s.c.

- PT6RP 066
- PT7RAP 068
- SCM1R 080
- SCM2 082
- SCM3RP 085
- SCU1 088
- TAR16 091
- TAR16 092
- VI19 095
- MTK4RP 099
- WA8 110



PZ 50



33131

chiavi grezze da punzonare per cilindri a profilo europeo



misura s.c.

- PREFER 7318 050
- 7328 051

33132

chiavi grezze da punzonare per cilindri a profilo europeo



misura s.c.

- SECUREMME K2 001



PZ 50



PZ 50



33133

chiavi grezze da punzonare per cilindri a profilo europeo



misura s.c.

- CISA ASIX 001

33134

chiavi grezze da punzonare per cilindri a profilo europeo K64



misura s.c.

- K64 1A10 064
- K64 1A11 065
- K64 1B 11 164



PZ 50



PZ 50



33135

chiavi grezze da punzonare per cilindri a profilo europeo K3



misura s.c.

- profilo AA 001
- profilo AB 002
- profilo AC 003
- profilo AD 004
- profilo EA 005
- profilo K014 014
- profilo K039 039
- profilo K047 047
- profilo L099 099
- profilo K119 119

33137

chiavi grezze a doppia mappa per serrature prefer



misura s.c.

art. 7703 001



PZ 5



33138

chiavi grezze per cilindri europei serie Project - Mottura



misura s.c.

art. DPACP5 005



PZ 50



33148

chiavi grezze a doppia mappa per cassaforti MR - PRIMA



misura s.c.

MR PRIMA 000



PZ 10



PZ 25

misura s.c.



misura	s.c.	misura	s.c.	misura	s.c.
BH4P	030	5AT5	109	5MT16	164
FQ	040	5AU1	110	5MT9	165
ALLT	044	5AU3	112	5MT18BP	166
BEL	045	5BE1	114	5PF1	167
BELC	046	5BE2	115	5PF3	169
CSLCP	047	5BE5	117	5PT1	171
CF	048	5C11	118	5PT2	172
CSC	049	5CPR3	119	5PT3	173
CS	050	5CS2	120	5PT10	174
CSL	051	5CPR1	121	5PT7	175
CSLC	052	5CS10P	122	5PT13	176
CSM	053	5CS2P	123	5PT11	177
CSMC	054	5CS12P	124	5PT18	178
EL	055	5EY1	125	5R6	179
IDM	057	5FI23P	128	5R7	180
JW40	058	5FEB1	130	5PT5	181
KL	059	5FEB3	131	5PT15	182
MT	060	5FEB5	132	5PT12	183
MTL	062	5FEB7	133	5R14	184
MTM	063	5KY6	134	5R16	186
MTN	064	5KY7	135	5SAS5	187
MTNBP	065	5ID3	139	5SAS1	188
MTNC	066	5ID5	140	5SAS3	189
MTNCBP	068	5ID7	141	5SCM2	190
MT2P	070	5ID9	143	5SCM4	192
MT3P	072	5IE1	146	5SCM6	194
MT4P	074	5IE3	147	5SCM8	195
POP	076	5IE7	148	5SCM10	196
R	077	5IE9	150	5SCM12	197
RP	078	5IE11	152	5TS1	198
RLN	079	5JW1	155	5YA10P	199
S	080	5MT5BP	156	JW90	200
SB	082	5IT8	157	5YA4	201
SRP	085	5MS1	158	GL	208
5A2	101	5MS3	159	5MT14	311
5AT1	105	5MT3	160	5MT19BP	315
5AT3	106	5MT5	161	5MT21BP	317
5AT7	107	5MT7	162	5JW1	318
5AT9	108	5MT10	163		



33152chiavi speciali protette per Securmap
disponibili per "securemme point"**misura s.c.**

modello 3 mm 68 001
 modello 3 mm 93 002
 modello 6 mm 85 005
 modello 6 mm 110 006

33160

chiavi grezze originali per serrature CR

**misura s.c.**

Art 12 012
 Art 14 mm 92 114
 mm 116 116



PZ 25



PZ 20

**33200**

chiavi grezze in lega di ottone tipo a spillo

**misura s.c.**

XF1 001
 XF2P 002
 XBW1P 003
 XBW2P 004
 XY4P 006
 XY5 008
 XIE3 010
 XIE4 011

33250chiavi grezze per serrature patent tipo
passepourtut**misura s.c.**

ambidestre 5012 000
 ambidestre 5010 001
 ottonate dx 002
 sx 003
 cromo sat dx 004
 sx 005
 ambidestre 5011 006



PZ 25



PZ 25

**33252**chiavi per serrature patent ottonate con
cifratura numerata**misura s.c.**

n.3 103
 4 104
 5 105
 6 106
 7 107
 8 108
 9 109
 10 110
 11 111
 12 112

33253chiavi per serrature patent nichelate con
cifratura numerata**misura s.c.**

3 103
 4 104
 5 105
 6 106
 7 107
 8 108
 9 109
 10 110
 11 111
 12 112



PZ 10



PZ 10



33254

chiavi per serrature patent bronzate con
cifratura numerata



misura s.c.

- n.3 003
- 4 004
- 5 005
- 6 006
- 7 007
- 8 008
- 9 009
- 10 010
- 11 011
- 12 012

33300

macchina fresatrice duplicatrice di chiavi a
profilo ed a croce - semi automatica



misura s.c.

REKORD 000



PZ 10



PZ 1



33302

macchina fresatrice duplicatrice di chiavi a
profilo ed a croce - automatica



misura s.c.

POKER PRO 001

33303

macchina fresatrice duplicatrice di chiavi
doppia mappa e pompa - digitale



misura s.c.

IDEA 000



PZ 1



PZ 1



33304

macchina fresatrice duplicatrice per chiavi
a doppia mappa e pompa



misura s.c.

FASTBIT 000

33305

macchina fresatrice duplicatrice di chiavi a
doppia mappa e pompa



misura s.c.

- OMNIA 650 090
- OMNIA MAX 100
- OMNIA w-max 200



PZ 1



PZ 1



33310

macchina fresatrice duplicatrice di chiavi a punzonare - semi automatica



misura s.c.
MATRIX EVO 200

33311

macchina fresatrice duplicatrice di chiavi a punzonare - semi automatica



misura s.c.
MATRIX PRO S 199
MATRIX EVO 200



PZ 1



PZ 1



33312

macchina fresatrice duplicatrice di chiavi a punzonare - semi automatica



misura s.c.
futura engraving 000
002

33315

lettore programmatore per duplicazione chiavi con chip trasponder



misura s.c.
RW4 004



PZ 1



PZ 1



33316

programmatore per radiocomandi ad uso residenziale - Easy scan plus



misura s.c.
Easy scan plus 000
software 999

33317

radiocomandi a codice fisso e rolling code con frequenza 433.92 MHz - AIR4L2



misura s.c.
arke 30000 000



PZ 1



PZ 1



33318radiocomandi a codice fisso e rolling code
frequenza 433.92/868.35 MHz - AIR4 V64misura s.c.
arke 15400 000**33319**radiocomandi a codice fisso e rolling code
128bit 433/868 MHz - AIR4V PLUS 128misura s.c.
arke 25200 000

PZ 1



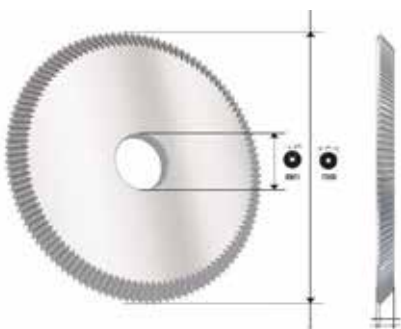
PZ 1

**33350**espositore a parete per chiavi grezze con
ganci in acciaiomisura s.c.
KEY ORGANIZER 001**33400**assortimenti di chiavi grezze per pannelli
silcamisura s.c.
per auto e moto 000
d.mappa e pompa 100
punzonate 200
chiavi a profilo 400

PZ 1



PZ 1

**33430**fresa in acciaio trattato per duplicatrici
universali - adatta per chiavi a profilomisura s.c.
acciaio HSS 001**33440**

fresini di ricambio per fresatrici rotative

misura s.c.
disegno F1 006
disegno F22 007
disegno F44 008
disegno F26 009

PZ 1



PZ 1



33442

tastatore di ricambio per fresatrici rotative



misura s.c.
disegno T44 004



PZ 1

**33450**

fresse in acciaio trattato per duplicatrici a doppia mappa e pompa



misura s.c.
con taglio laterale 000
taglio frontale 002



PZ 1

**33455**

spazzole circolari speciali per duplicatrici con fili in tynex



misura s.c.
mm 55 003
mm 80x15 004
mm 80x20 005



PZ 1

**33456**

spazzole circolari speciali per duplicatrici con fili in acciaio



misura s.c.
mm 55 005
mm 80 006



PZ 1

**33500**

anelli in acciaio per chiavi



misura s.c.
mm 16 016
20 020
25 025
30 030



XC 2

**33510**

anelli in acciaio per chiavi tipo pesante



misura s.c.
mm 30 030



XC 1



33515

assortimento di anelli per chiavi in confezione - misure assortite

misura s.c.

pz 72 000



33520

anelli in acciaio cromato apribili in confezione da pz 50

misura s.c.

mm 44 044



CF 1



DISTRIBUZIONE ITALIANA



CF 1



DISTRIBUZIONE ITALIANA

33530

portachiavi in acciaio cromati tipo a due anelli

misura s.c.

misura media 000



33539

laccio elastico per chiavi con moschettone ed anello

misura s.c.

box da pz 24 024



PZ 12



DISTRIBUZIONE ITALIANA



PZ 24



DISTRIBUZIONE ITALIANA

33540

catenelle portachiavi assortite con moschettone ed anello

misura s.c.

cartella da pz 24 020



33541

portachiavi a molla in polipropilene con moschettone ed anello - SILCA

misura s.c.

confezione da pezzi 12 012



CF 1



DISTRIBUZIONE ITALIANA



CF 1



33542

portachiavi su cartella serie EMOJ - originali SILCA

misura s.c.

confezione da pezzi 12 012



33543

moschettoni in alluminio colorato per chiavi

misura s.c.

scatola da pezzi 50 000



CF 1



CF 1



33550

targhette segnanome in plastica colorata

misura s.c.

con anello e givolare 000
pesante con anello 002



33560

targhette segnanome con anello e givolare in barattolo PVC

misura s.c.

pezzi 200 200



PZ 200



CF 1



33561

targhette segnanome con anello e givolare tipo pesante

misura s.c.

pezzi 150 201



33562

targhette segnanome con gancio tipo rotonde in barattolo PVC

misura s.c.

pezzi 50 050



CF 1



CF 1



33570

anelli copritesta in plastica morbida tipo pieno - confezione da pz.200



misura s.c.
colori assortiti 001



PZ 200



33580

anelli copritesta in plastica morbida tipo vuoto - confezione da pz.200



misura s.c.
colori assortiti 002



PZ 200



33800

programmatore digitale per radiocomandi mod.INVICTUS



misura s.c.
x freq. fisse e variab. 000



PZ 1



33810

radiocomando in autoapprendimento tipo a 4 tasti mod.Argo



misura s.c.
433 Mhz 000



PZ 12



33820

radiocomandi programmabili tecnologia rolling-code - modello MAS



misura s.c.
Mhz 433 433
Mhz 868 868



PZ 1



33830

radiocomandi programmabili tecnologia invictus - modello PROTEO



misura s.c.
quarzato 001



PZ 1



33840

radiocomandi programmabili tecnologia V2 - modello NAUTILUS



misura s.c.
V2 nautilus 001



PZ 1



DISTRIBUZIONE ITALIANA

33850

radiocomandi programmabili con frequenza 433/868 Mhz - mod.Fenice



misura s.c.
mod. Fenice 000



PZ 1



DISTRIBUZIONE ITALIANA

33851

cavetto per radiocomandi programmabili con terminali - per Ivictus



misura s.c.
4 pin 000



PZ 1



DISTRIBUZIONE ITALIANA