

90000**attacchini flessibili in acciaio inox tipo rinforzato - produzione italiana**

	misura	s.c.
M.F. - 1/2x1/2'- cm	30	030
	40	040
	50	050
F.F. - 1/2x1/2'- cm	30	130
	40	140
	50	150
F.F. - 3/8x3/8'- cm	15	215
	20	220
	25	225

	misura	s.c.
F.F. - 3/8x3/8'- cm	30	230
	40	240
	50	250
F.F. - 3/8x1/2'- cm	30	330
	40	340
	50	350
M.F. - 1/2x3/8'- cm	30	430
	40	440

	misura	s.c.
M.F. - 1/2x3/8'- cm	50	450
	30	530
	40	540
M.F. - 3/8x3/8'- cm	50	550
	30	630
	40	640
M.F. - 3/8x1/2'- cm	30	630
	50	650



PZ 10



DISTRIBUZIONE ITALIANA

90020**attacchini flessibili speciali per rubinetti monocomando****misura s.c.**

M.F. - 10x3/8'- cm	35	035
M.F. - 10x3/8'- cm	50	050
M.F. - 10x1/2'- cm	35	135
M.F. - 10x1/2'- cm	50	150

90030**raccordi flessibili in acciaio inox F.F. per centraline di distribuzione****misura s.c.**

1/2x1/2'- cm	50	050
	75	070
	100	100
	150	150



PZ 25



DISTRIBUZIONE ITALIANA



PZ 10



DISTRIBUZIONE ITALIANA

90050**guarnizioni in gomma per rubinetti in confezione da pezzi 100****misura s.c.**

poll 3/8'	001
1/2'	002

90060**guarnizioni per raccordi idraulici in fibra speciale esente da amianto****misura s.c.**

poll 3/8'	001
1/2'	002
3/4'	003
1'	004
1-1/4'	005
1-1/2'	006
2'	007



CF 1



DISTRIBUZIONE ITALIANA



CF 1



DISTRIBUZIONE ITALIANA

90070guarnizioni in gomma per tubi in
confezione da pezzi 100misura *s.c.*poll 1/2' 002
3/4' 003

CF 1



DISTRIBUZIONE ITALIANA

90100raccordi in metallo portagomma
con girello - per rubinetti filettatimisura *s.c.*poll 3/4' 000
1' 004
1-1/4' 014

PZ 100

**90120**guarnizioni per resistenze scaldabagno
confezioni da pezzi 20misura *s.c.*a vite 118
a flangia 119

CF 5

MARKETING
ITALMEDIA**90150**rubinetti a sfera con portagomma in lega
di ottonemisura *s.c.*poll 1/2' 002
3/4' 003
1' 004

PZ 24

MARKETING
ITALMEDIA**90151**rubinetti a sfera con portagomma in lega
di ottone - tipo pesantemisura *s.c.*

poll 1/2' 001



PZ 15



DISTRIBUZIONE ITALIANA

90180rubinetti filtro in ottone cromato con
attacco lavatrice da 3/4'misura *s.c.*

poll 1/2' 000



PZ 3

MARKETING
ITALMEDIA

90200**rubinetti filtro in ottone cromato con
snodo - attacco poll 1/2'****misura s.c.**
tipo standard 000
tipo extra 001

PZ 10

**90220****rubinetto in ottone lucido con collo
modello Old Style****misura s.c.**
poll 1/2' 002

PZ 1

**90250****valvole a sfera a passaggio totale attacco
femmina/femmina****misura s.c.**
poll 1/2' 002
3/4' 003
1' 004

PZ 30

**90260****valvole a sfera a passaggio totale attacco
maschio/femmina****misura s.c.**
poll 1/2' 002
3/4' 003
1' 004

PZ 30

**90300****tubi di carico in gomma telata liscia per
lavatrici e lavastoviglie - F.F.****misura s.c.**
cm 150 150
200 200
250 250
300 300

PZ 10

**90320****niples in plastica M.M. per congiunzione di
tubi****misura s.c.**
poll 3/4' 000

PZ 100



90350**rubinetti a sfera in ottone cromato tipo Mignon - con filetto da 3/4'**misura *s.c.*
poll 1/2' 000

PZ 10

**90360****rubinetti in ottone cromato tipo Duplex**misura *s.c.*
poll 1/2' 000

PZ 1

**90400****tubi di scarico per lavatrici in polietilene flessibile**misura *s.c.*
cm 100 100
150 150
200 200
250 250
300 300
curva in abs 999

PZ 10

**90405****tubi di scarico per lavatrici in polietilene - tipo estensibile**misura *s.c.*
mt.0,9 - 3,0 090

PZ 10

**90410****raccordi lisci di congiunzione speciali per tubi di scarico**misura *s.c.*
maschio/maschio 000

PZ 100

**90420****riduzioni filettate in ottone cromato per sifoni**misura *s.c.*
poll 1x1-1/4' 101

PZ 100



90430**riduzioni filettate in abs per raccordi tipo
Maschio/Femmina****misura s.c.**poll 1x1-1/4' 001
1-1/4x1-1/2' 002
1-1/2x 1-1/4' 003**90450****nastro al teflon per guarniture****misura s.c.**

mm 12 000



PZ 100



RT 10

**90452****nastro al teflon per gas****misura s.c.**

mm 19 000

90460**canapa pettinata per guarniture****misura s.c.**

matassa da gr.250 000



RT 10



KG 1

**90470****pasta verde per idraulici****misura s.c.**

gr. 450 045

90480**scivolina lubrificante per idraulici****misura s.c.**ml 150 150
ml 250 250

PZ 48



PZ 50

90500**sifoni estensibili in polipropilene con
ghiera in ottone - cm 35/85****misura s.c.**pollici 1' 001
1-1/4' 002
1-1/2' 003

PZ 100



DISTRIBUZIONE ITALIANA

90505**sifoni estensibili modello chrome con
ghiera fissa e rosetta****misura s.c.**pollici 1-1/4' 002
pollici 1-1/2' 003

PZ 100



DISTRIBUZIONE ITALIANA

90510**sifoni in moplen con attacco lavatrice
pollici 1-1/2'****misura s.c.**1 via 001
2 vie 002

PZ 25



DISTRIBUZIONE ITALIANA

90520**sifoni in plastica con attacco lavatrice
pollici 1-1/2' - tipo salvaspazio****misura s.c.**

due vie 102



PZ 10



DISTRIBUZIONE ITALIANA

90530**kit accessori per sifoni in plastica attacco
pollici 1-1/2"****misura s.c.**1 scarico 001
2 scarichi 002

PZ 1



DISTRIBUZIONE ITALIANA

90540**sifoni in ottone cromato per lavabo tipo a
bottiglia****misura s.c.**pollici 1' 110
1-1/4' 114

PZ 1



DISTRIBUZIONE ITALIANA

90550**sifoni in ottone cromato per lavabo tipo ad "esse"****misura s.c.**pollici 1' 110
1-1/4' 114

PZ 1



DISTRIBUZIONE ITALIANA

90560**morsetti retrovaso wc in lattice di gomma colore bianco****misura s.c.**mm 50x30 050
60x30 060

PZ 25



DISTRIBUZIONE ITALIANA

90570**morsetti in gomma per tubi di scarico colore nero****misura s.c.**mm 40 - mm 26x32 040
mm 50 - mm 26x32 050
mm 50 - foro mm 40 052

PZ 25



DISTRIBUZIONE ITALIANA

90580**canotti diritti in ottone cromato tipo con flangia****misura s.c.**diametro mm 26 126
30 129
32 130

PZ 10



DISTRIBUZIONE ITALIANA

90581**canottii a 90° in ottone cromato tipo liscio - cm 15x25****misura s.c.**

diametro mm 30 030

PZ 10



DISTRIBUZIONE ITALIANA

90582**canotti diritti in ottone cromato tipo liscio - cm 30****misura s.c.**

diametro mm 30 030

PZ 10



DISTRIBUZIONE ITALIANA

90583**canotti diritti in ottone cromato tipo rigato - cm 30****misura s.c.**
diametro mm 30 030

PZ 10

**90584****canotti in ottone cromato tipo decentrato - cm 30****misura s.c.**
diametro mm 30 030

PZ 10

**90585****canotti in ottone cromato tipo a 45 gradi - cm 28****misura s.c.**
diametro mm 30 030

PZ 10

**90586****dadi in ottone cromato per canotti e sifoni****misura s.c.**
diametro mm 26 026
diametro mm 30 030
diametro mm 32 032

PZ 10


**90587****guarnizioni in gomma tipo conico speciali per canotti - conf pz 100****misura s.c.**
mm 26 224
mm 30 225
mm 32 226
mm 40 227

XC 1

**90590****rosni in ottone cromato per canotti****misura s.c.**
diametro mm 26 026
mm 30 030
mm 32 032

PZ 10



90600**tappi per cassette scaricatrici con piattello
inox e vite****misura s.c.**mm 100 101
120 120
piattello inox mm 140 901

PZ 100

**90610****tappi per cassette scaricatrici con piattello
inox - tipo a tre viti****misura s.c.**

mm 100 100



PZ 100

**90620****tappi per cassette scaricatrici tipo grigliato****misura s.c.**

mm 100 100



PZ 50

**90630****pilette in abs - poll 1-1/2' griglietta inox
con accessori****misura s.c.**senza troppopieno 001
con troppopieno 010

PZ 1

**90640****pilette in abs - poll 1-1/2' griglia inox tipo
basket con accessori****misura s.c.**senza troppopieno 001
con troppopieno 010

PZ 1

**90641****pilette in ottone cromato - click-clack con
vite mm 0-80 -troppo pieno regolabile****misura s.c.**c/troppo pieno 684
regolabile

PZ 1



90642**pilette in ottone cromato click-clack con troppo pieno**

misura s.c.
1-1/4" con troppo pieno 686



PZ 1

**90643****pilette in ottone cromato click-clack senza troppo pieno**

misura s.c.
1-1/4" senza troppo pieno 688



PZ 1

**90645****pilette di scarico in ottone cromato tipo con saltello**

misura s.c.
poll 1-1/4" 014



PZ 1

**90648****pilette di scarico in ottone per lavello - tipo gattinara**

misura s.c.
poll 1-1/4" 000



PZ 1

**90650****tappi a saltello in ottone cromato serie pesante**

misura s.c.
pollici 1' 100
mm 38.5 113
mm 40 114



PZ 100

**90660****tappi a saltello in ottone cromato serie pesante - per vasca da bagno**

misura s.c.
mm 42 143



PZ 100



90670

tappi copriforo per igienici in ottone cromato

misura *s.c.*

mm 50 050

90680

tappi a griglietta per lavello in acciaio inox - tipo Basket

misura *s.c.*

mm 83 000



PZ 2



PZ 50

**90700**

tappi in gomma per pilette con catenella

misura *s.c.*
 mm 27 027
 31 031
 40 040
 47 047
 52 052
90710

tappi in gomma per pilette con manichetta

misura *s.c.*

mm 52 252



PZ 25



PZ 10

**90720**

catenina a perline in ottone in bobine da metri 50 - spessore mm 3

misura *s.c.*
 ottone cromato 003
 ottone lucido 004
90730

accessori in ottone per catenina a perline

misura *s.c.*
 nottolino cromo 966
 nottolino ottone 967
 asola ottone 968
 asola cromo 969


MT 25



PZ 100



90750**sturalavandini a molla in acciaio al silicio -
diametro mm 6**

misura s.c.
 metri 2,5 025
 3,5 035
 5,0 050
 7,5 075
 10,0 100



PZ 100

RIBIMEX**90760****sturafogne a molla in acciaio al silicio -
diametro mm 10**

misura s.c.
 metri 5 050
 7,5 070
 10 100
 15 150



PZ 12

RIBIMEX**90765****sturatore a molla con codolo ed
impugnatura**

misura s.c.
 metri 5,0 000



PZ 1

RIBIMEX**90770****stura lavandini in lattice di gomma a
ventosa - con manico in Abs**

misura s.c.
 mm 120 120
 150 150



PZ 100



DISTRIBUZIONE ITALIANA

90780**sturatore per tubi con accessori tipo a
pressione**

misura s.c.
 con accessori 000



PZ 1

RIBIMEX**90800****filtri areatori per rubinetti cassa in metallo
cromato**

misura s.c.
 tipo maschio 24x1 001
 femmina 24x1 002
 grande per vasca 100



PZ 10

MARKETING
ITALMEDIA

90802**filtri areatori cromati per rubinetti tipo minimal****misura s.c.**

maschio mm 18x1 101
 femmina mm 16x1 102



PZ 10

**90805****filtri di ricambio per areatori****misura s.c.**

blister da pezzi 4 004



PZ 100

**90810****filtri areatori in ottone cromato con snodo - speciali per bidet****misura s.c.**

maschio mm 24x1 000
 femmina mm 24x1 002



PZ 20

**90815****adattatore con filtro per doccette speciale per rubinetti monocomando****misura s.c.**

1/2x 24 000
 3/4x 24 034



PZ 20

**90820****rubinetto doppio con deviatore e filtro rompigitto****misura s.c.**

poll 1/2'x 24 000



PZ 20

**90830****dosatore di polifosfato per caldaie modello Stop con rubinetto****misura s.c.**

attacco 1\2 poll 001



CF 1



90840**sali per protezione anticalcare ideali per caldaie****misura s.c.**

conf da pezzi 6 001
 conf da Kg 1.00 100

90850**depuratore d'acqua con cartuccia applicazione diretta al rubinetto****misura s.c.**

tipo brevettato 000
 cartuccia filtro 100



CF 12



PZ 6

**90859****grigliette in acciaio inox per lavelli****misura s.c.**

tipo universale 000

90860**grigliette in abs per lavelli tipo da appoggio****misura s.c.**

tipo universale 001



PZ 50



PZ 50

**90870****grigliette in acciaio inox per lavelli tipo da appoggio****misura s.c.**

tipo universale 010

90900**cannucce rompigitto per rubinetti****misura s.c.**

articolo 901/10 001
 901/15 002
 910/10 003
 910/15 004
 918/10 006
 918/15 007
 912/15 011
 915/15 012



PZ 50



PZ 25



90910**doccette con areatore a snodo qualità extra**

misura s.c.
 articolo 914/0 000



PZ 25

**91000****tende doccia in PVC decorato con accessori - fantasie assortite****misura s.c.**

cm 120x200 120
 cm 180x200 180
 cm 240x200 240



PZ 10

**91020****ganci in acciaio inox per tende doccia tipo a pera****misura s.c.**

misura piccola 000
 grande 001



PZ 200

**91100****telai in plastica pesante per tende doccia - con accessori****misura s.c.**

cm 80x80 001
 80x170 002
 80x80x80 003
 80x170x80 004



PZ 12

**91150****telai in plastica pesante a pressione per tende doccia - con accessori****misura s.c.**

cm 75x125 125
 125x215 215



PZ 12

**91160****telai con armatura in acciaio tipo ad ombrello per doccia****misura s.c.**

apertura a 180° 180



PZ 1



91200tappeti antiscivolo in lattice bianco per
vasche e piatti doccia

misura s.c.

cm 36x78 036
53x53 053**91210**maniglioni di sicurezza in abs bianco per
box doccia e vasca

misura s.c.

bianco - cm 30 030
bianco - cm 45 045
bianco - cm 60 060

PZ 6



DISTRIBUZIONE ITALIANA



PZ 6



DISTRIBUZIONE ITALIANA

91220bracci a parete in ottone cromato per
soffioni doccia

misura s.c.

cm 20 200
30 300**91225**soffioni per doccia in ABS cromato tipo a 3
getti - marchio IPIERRE

misura s.c.

3 funzioni 003



PZ 10



DISTRIBUZIONE ITALIANA



PZ 50

**91230**

soffioni per doccia in ABS cromato



misura s.c.

3 funzioni 003

91240soffioni per doccia in ABS cromato con
snodo orientabile

misura s.c.

modello Midy 160 160



PZ 50



PZ 1



91241

soffioni per doccia in acciaio inox con anticalcare



misura s.c.

cm 20 200

91250

doccette con manico tipo tradizionale



misura s.c.

colore bianco 001

nero 002



PZ 1



PZ 100



91252

doccette in ABS cromato multifunzione modello MILLA 3



misura s.c.

3 getti 003

91253

doccette in ABS cromato multifunzione modello BETA 5



misura s.c.

5 getti 005



PZ 50



PZ 50



91255

doccette in ABS cromato multifunzione modello NATURE



misura s.c.

5 getti 006

91258

doccette in ABS cromato multifunzione modello EURO 3



misura s.c.

6 getti 003



PZ 50



PZ 50



91260

**doccette in ABS cromato modello
MERCURIO**

misura s.c.

1 getto 000



91262

**doccette in ABS cromato multifunzione
modello DOLLY 3**

misura s.c.

8 getti 003



PZ 50



PZ 50



91265

**doccette in ABS cromato multifunzione
modello 40**

misura s.c.

6 getti 005



91270

ganci a parete cromati per doccette

misura s.c.

tipo in ABS 000
ottone cromato 001



PZ 50



PZ 1



91280

**curvetta sagomata per doccette in ABS
cromato**

misura s.c.

cromata 000



91281

**curvetta sagomata per doccette in ottone
cromato**

misura s.c.

ottone cromato 000



PZ 1



PZ 1



91290**doccette con tubo ed accessori tipo a pulsante**

misura s.c.
mod Shut-off 000

91292**doccette con pulsante tipo doppio uso per rubinetti monocomando**

misura s.c.
ABS cromato 000



PZ 1



DISTRIBUZIONE ITALIANA



PZ 1



DISTRIBUZIONE ITALIANA

91300**saliscendi con doccetta e tubo in scatola serigrafata**

misura s.c.
mod. nature 000

91320**curvetta ottone cromato con rosetta per doccette e saliscendi**

misura s.c.
poll 1/2 000



PZ 1



AQUA VENUS



PZ 1



DISTRIBUZIONE ITALIANA

91350**lacci per doccia in ottone cromato tipo standard - attacco conico**

misura s.c.
cm 150 151
200 201

91360**lacci per doccia con rivestimento in PVC - attacco conico - Spiroflex**

misura s.c.
cm 150 150
200 200



PZ 50

IPIERRE
Hydro

PZ 10



DISTRIBUZIONE ITALIANA

91370lacci per doccia con rivestimento in PVC -
tipo extra - modello TEXmisura *s.c.*cm 150 150
200 200**91380**lacci doccia - rivestimento in PVC cromato
- tipo extra - modello SPYRALmisura *s.c.*cm 150 015
cm 200 020

PZ 10



PZ 10

**91400**lacci per doccia in ottone cromato doppia
aggraffatura - modello FLEXOmisura *s.c.*

cm 180-220 000

91470cassette di scarico per WC in plastica
coibendata - modello IRIS MONOmisura *s.c.*

1 pulsante 001



PZ 50



PZ 1

**91472**cassette di scarico per WC in plastica
coibendata - modello IRIS DUOmisura *s.c.*

2 pulsanti 002

91480rubinetti a galleggiante per cassette di
scarico - tipo in abs - silenziosomisura *s.c.*

poll 3/8' 000



PZ 1



PZ 12



91490**rubinetti a galleggiante per cassette di scarico - tipo in abs - blu Rambo**

misura *s.c.*
poll 3/8' 000

91500**rubinetti a galleggiante per cassette di scarico - modello C'**

misura *s.c.*
poll 3/8' 000
sfera in ABS 090



PZ 20



PZ 100

**91510****rubinetti a galleggiante per cisterne e serbatoi - con asta piatta e coppiglie**

misura *s.c.*
poll 3/4' 034
poll 1 100

91512**sfere in ABS con vite di fermo per rubinetti a galleggiante**

misura *s.c.*
mm 120 120
mm 150 150



PZ 24



PZ 100

**91520****guarnizioni tacchetto per galleggianti in lattice di gomma**

misura *s.c.*
tipo standard 001
tipo new 002

91530**guarnizioni in gomma per batterie di scarico - tipo a funghetto**

misura *s.c.*
con nottolino 001
senza nottolino 002



PZ 100



PZ 20



91540

batteria per cassette scaricatrici in ghisa stampata - senza pulsante



misura s.c.
modello DIBA' 000



PZ 1



91542

pulsante per batterie di scarico in ottone cromato



misura s.c.
ottone cromato 000



PZ 1



91550

rubinetti in ottone cromato tipo a squadra - modello pingus



misura s.c.
con accessori 2 cann. 000
tipo singolo 001



PZ 6



91600

sedili per WC in legno verniciato tipo universale - modello Komodo



misura s.c.
colore bianco 000



PZ 5



91610

sedili per WC in plastica tipo universale



misura s.c.
colore bianco 010



PZ 4



91620

paracolpi in plastica per sedili WC tipo ovale



misura s.c.
colore bianco 001



CF 4



91630

rulli portarotolo con molla

misura s.c.

abs bianco 000



PZ 25



91650

attacchi per sedili WC in plastica

misura s.c.

tutto plastica 001
vite in ferro 002



CF 200



91659

**cerniere in ottone cromato per sedili WC -
tipo extra**

misura s.c.

extra pesante 001



CF 10



91660

**cerniere in lega di ottone cromato per
sedili WC**

misura s.c.

tipo standard 010



CF 10



91661

cerniere in ottone cromato per sedili WC

misura s.c.

ad espansione 000



CF 10



91665

accessori per il fissaggio di cerniere WC

misura s.c.

a coppia 011



CF 10



91670**cerniere in ottone cromato per sedili WC
sovrapposte****misura s.c.**
ottone cromato 000

PZ 10

**91700****tasselli in plastica a scomparsa per
accessori da bagno****misura s.c.**
colore bianco 000

PZ 1000

**91750****rosette in plastica per termosifoni****misura s.c.**
tipo universale 001
tipo sombrero 002
con gambo 003
fasciatubo 004

PZ 100

**91751****rosette per termosifoni in ABS cromato****misura s.c.**
piana cromo 005
con gambo 006

PZ 100

**91800****guarnizione in PVC per lavelli e vasche -
rotoli da metri 25****misura s.c.**
colore bianco 001
trasparente 002

MT 25

**91810****guarnizione adesiva in gomma per igienici
e sanitari - SANIBORD****misura s.c.**
metri 2,4 042

CF 50



91820

guarnizione in gomma per igienici e sanitari - modello IGEN

misura *s.c.*

mm 2,5 - metri 5 004



CF 1



DISTRIBUZIONE ITALIANA

91850

mastice sigillante per piani cottura e lavelli

misura *s.c.*rotolo mt 180 000
confezione mt 4,2 042

RT 2



DISTRIBUZIONE ITALIANA

92000

tubi flessibili brevettati per gas attacco Femminai/Femmina 1/2'

misura *s.c.*cm 100 010
150 015
200 020
300 030
400 040

PZ 1



DISTRIBUZIONE ITALIANA

92010

tubetti flessibili per caldaie attacco Maschio/Femmina 1/2'

misura *s.c.*poll 1/2 cm 20-40 010
poll 3/4 cm 20-40 020

PZ 1



DISTRIBUZIONE ITALIANA

92020

tubetti flessibili per caldaie attacco maschio/Femmina 1/2'

misura *s.c.*poll 1/2 cm 20-40 010
poll 3/4 cm 20-40 020

PZ 1



DISTRIBUZIONE ITALIANA

92030

tubo a guaina corrugata bianca per scarico condensa - in rotoli da mt 30

misura *s.c.*rot.mt 30 - mm 16 016
rot.mt 30 - mm 20 020
rot.mt 30 - mm 25 025

MT 1



DISTRIBUZIONE ITALIANA

92050**valvole a sfera attacco 1/2'pollice speciali per gas****misura s.c.**femmina/femmina 001
maschio/femmina 002

PZ 100



DISTRIBUZIONE ITALIANA

92100**rubinetti a sfera con portagomma per gas - attacco 1/2'pollice maschio****misura s.c.**per GPL 001
per metano 002

PZ 100



DISTRIBUZIONE ITALIANA

92150**rubinetti a sfera per gas attacco 1/2'pollice****misura s.c.**

maschio/maschio 001



PZ 100



DISTRIBUZIONE ITALIANA

92500**resistenze per scaldabagni elettrici tipo standard****misura s.c.**tipo a vite 001
tipo a flangia 002

PZ 50



MARKETING ITALMEDIA

92510**termostati per resistenze scaldabagno****misura s.c.**

tipo standard 000



PZ 100



MARKETING ITALMEDIA

92550**valvole di non ritorno per scaldini e scaldabagni****misura s.c.**tipo basic 001
tipo rinforzate 002

PZ 100



MARKETING ITALMEDIA

92700lavatoio in polietilene additivato con 1
anta e ribalta - linea TOP LINEmisura s.c.
cm 87x45x50 045**92710**lavatoio in polietilene additivato con 2
ante e ribalta - linea TOP LINEmisura s.c.
cm 87x60x50 050
cm 87x60x60 060

PZ 1



PZ 1

**92720**vasca a muro in polipropilene additivato
con cariche mineralimisura s.c.
cm 60X45 060**93000**raccorderia idraulica in acciaio zincato -
VITI DOPPIE - fig.280misura s.c.
poll 1/4' 000
3/8' 001
1/2' 002
3/4' 003
1" 004

PZ 1



PZ 250

**93050**raccorderia idraulica in acciaio zincato -
VITI DOPPIE RIDOTTE - fig.245misura s.c.
poll 3/8X1/4' 010
1/2X3/8' 020
3/4X1/2' 030
1"X 3/4 040**93100**raccorderia idraulica in acciaio zincato -
PROLUNGHE - fig.529misura s.c.
poll 3/8'X 10 010
15 015
20 020
30 030
poll 1/2'X 10 110
15 115
20 120
25 125
30 130
40 140
50 150
poll 3/4'X 10 210
15 215
20 220

PZ 250



PZ 250



93150**raccorderia idraulica in acciaio zincato -
PROLUNGHE RIDOTTE - fig.246****misura s.c.**poll 1/2x3/8' 015
3/4x1/2' 115

PZ 250



DISTRIBUZIONE ITALIANA

93200**raccorderia idraulica in acciaio zincato -
RIDUZIONI M.F.- fig.241****misura s.c.**poll 3/8x1/4' 001
1/2x3/8' 002
3/4x3/8' 003
3/4x1/2' 004
1" X 3/4 005

PZ 250



DISTRIBUZIONE ITALIANA

93300**raccorderia idraulica in acciaio zincato -
TAPPI MASCHIO - fig.292****misura s.c.**poll 3/8' 001
1/2' 002
3/4' 003
1" 004

PZ 250



DISTRIBUZIONE ITALIANA

93350**raccorderia idraulica in acciaio zincato -
CALOTTE - fig.300****misura s.c.**poll 3/8' 001
1/2' 002
3/4' 003
1" 004

PZ 100



DISTRIBUZIONE ITALIANA

93370**raccordi in acciaio zincato lucido modello
BIFORCA****misura s.c.**

poll 1/2' 002



PZ 100



DISTRIBUZIONE ITALIANA

93400**raccorderia idraulica in acciaio zincato -
Barilotti M.M.- fig.630****misura s.c.**poll 1/2 x 100 210
150 215
200 220
3/4'x 100 310
150 315
200 320

PZ 10



DISTRIBUZIONE ITALIANA

93450**raccorderia idraulica in acciaio -
MANICOTTI F.F. - fig.268****misura s.c.**poll 3/8' 001
1/2 002
3/4 003
1" 004**94000****raccordo in ottone adattatore per tubi
multistrato art.5251****misura s.c.**

mm 16X1/2" 016



PZ 200



DISTRIBUZIONE ITALIANA



PZ 30



DISTRIBUZIONE ITALIANA

94100**raccordi in ottone per tubi multistrato -
giunto art.5282****misura s.c.**mm 16x16 016
20x20 020**94120****raccordi in ottone per tubi multistrato -
curvo art.5285****misura s.c.**mm 16x16 016
20x20 020

PZ 30



DISTRIBUZIONE ITALIANA



PZ 30



DISTRIBUZIONE ITALIANA

94150**raccordi in ottone per tubi multistrato -
curvo femmina art.5286****misura s.c.**mm 16x1/2" 016
20x1/2" 020
16X3/4" 116
20X3/4" 120**94180****raccordi in ottone per tubi multistrato -
curvo maschio art.5287****misura s.c.**mm 16x1/2" 016
20x1/2" 020
16X3/4" 116
20X3/4" 120

PZ 30



DISTRIBUZIONE ITALIANA



PZ 30



DISTRIBUZIONE ITALIANA

94200**raccordi in ottone per tubi multistrato -
curvo con flangia art.5288****misura s.c.**mm 16x1/2" 016
20x1/2" 020**94210****raccordi in ottone per tubi multistrato -
diritto maschio art.5290****misura s.c.**mm 16x1/2" 016
20x1/2" 020
16X3/4" 116
20X3/4" 120

PZ 30



PZ 30

**94220****raccordi in ottone per tubi multistrato -
diritto femmina art.5295****misura s.c.**mm 16x1/2" 016
20x1/2" 020
16X3/4" 116
20X3/4" 120**94240****raccordi in ottone per tubi multistrato - a
"T" art.5296****misura s.c.**mm 16x16 016
20x20 020

PZ 30



PZ 30

**94250****raccordi in ottone per tubi multistrato - a
"T" femmina art.5297****misura s.c.**mm 16x1/2" 016
20x1/2" 020
20x3/4" 120**94300****tubo multistrato in rotoli tipo nudo per
acqua****misura s.c.**mt 100 mm 16 016
mt 100 mm 20 020

PZ 30



RT 10



94310

tubo multistrato in rotoli da metri 50 tipo coibentato - per acqua



misura s.c.

mt 50 - mm 16 016
mt 50 - mm 20 020

95000

rubinetti monocomando per lavello in ottone cromato - Serie SEI



misura s.c.

a muro 000



RT 6



DISTRIBUZIONE ITALIANI



PZ 10



AMBROSIANA

95010

rubinetti monocomando per lavello in ottone cromato - Serie SEI



misura s.c.

canna bassa 000

95019

canna in ottone cromato per rubinetti miscelatori - attacco universale - serie SEI



misura s.c.

alta - cromo 001



PZ 10



AMBROSIANA



PZ 10



AMBROSIANA

95020

rubinetti monocomando per lavello in ottone cromato - Serie SEI



misura s.c.

canna alta 002

95021

rubinetti monocomando per lavello in ottone cromo satinato - Serie SEI



misura s.c.

canna alta - cromosat 000



PZ 10



AMBROSIANA



PZ 10



AMBROSIANA

95022

**rubinetti monocomando per lavello in
ottone verniciato - Serie SEI**



misura s.c.
canna alta - bianco 000

95023

**rubinetti monocomando per lavello in
ottone verniciato - Serie SEI**



misura s.c.
canna alta - nero 000



PZ 10



PZ 10



95024

**rubinetti monocomando per lavello in
ottone verniciato - Serie SEI**



misura s.c.
canna alta - avena 000

95025

**rubinetti monocomando per lavello in
ottone verniciato - Serie SEI**



misura s.c.
canna alta - candy 000



PZ 10



PZ 10



95030

**rubinetti monocomando per lavello in
ottone cromato - serie SEI**



misura s.c.
canna a ponte 000

95040

**rubinetti monocomando per lavello con
doccia estraibile - Serie SEI**



misura s.c.
ottone cromato 000



PZ 10



PZ 10



95050

**rubinetti monocomando per lavabo in
ottone cromato - Serie SEI**



misura s.c.
ottone cromato 000



PZ 10



95060

**rubinetti monocomando per bidet in
ottone cromato - Serie SEI**



misura s.c.
ottone cromato 003



PZ 10



95070

**rubinetti monocomando per vasca in
ottone cromato - Serie SEI**



misura s.c.
ottone cromato 000



PZ 10



95080

**rubinetti monocomando per doccia in
ottone cromato - Serie SEI**



misura s.c.
ottone cromato 000



PZ 10



95100

**rubinetti monocomando per lavello in
ottone cromato - Serie KAPPA**



misura s.c.
canna alta 160



PZ 6



95102

**rubinetti monocomando per lavello in
ottone cromato - Serie KAPPA**



misura s.c.
canna a ponte 180



PZ 6



95110

**rubinetti monocomando per lavabo in
ottone cromato - Serie KAPPA**

misura s.c.
x lavabo 100



PZ 1



95115

**rubinetti monocomando per bidet in
ottone cromato - Serie KAPPA**

misura s.c.
x bidet 110



PZ 1



95118

**rubinetti monocomando per doccia in
ottone cromato - Serie KAPPA**

misura s.c.
incasso doccia 130



PZ 1



95120

**rubinetti monocomando per vasca in
ottone cromato - Serie KAPPA**

misura s.c.
x vasca 120



PZ 1



95200

**rubinetti monocomando per lavello in
ottone cromato - Serie SKY**

misura s.c.
canna ad arco 000



PZ 1



95210

**rubinetti monocomando per lavabo in
ottone cromato - Serie SKY**

misura s.c.
000



PZ 1



95215

rubinetti monocomando per bidet in
ottone cromato - Serie SKY



misura s.c.
000



PZ 1



95220

rubinetti monocomando per vasca in
ottone cromato - Serie SKY



misura s.c.
000



PZ 1



95225

rubinetti monocomando per doccia in
ottone cromato - Serie SKY



misura s.c.
incasso doccia 000



PZ 1



95300

rubinetti monocomando per lavabo in
ottone cromato - Serie TITANIO



misura s.c.
art TN 100 100



PZ 1



95305

rubinetti monocomando per lavabo ottone
cromato - tipo alto Serie TITANIO



misura s.c.
art TN 100 L 100



PZ 1



95310

rubinetti monocomando per bidet in
ottone cromato - Serie TITANIO



misura s.c.
art TN 110 110



PZ 1



95315

**rubinetti monocomando per vasca in
ottone cromato - Serie TITANIO**

misura *s.c.*
art TN 120 120



PZ 1



95320

**rubinetti monocomando incasso doccia in
ottone cromato - Serie TITANIO**

misura *s.c.*
art TN 130 130



PZ 1



95500

**cartucce di ricambio per rubinetti
monocomando - tipo universale**

misura *s.c.*

tipo basso - mm 35 035
 mm 40 040
tipo alto - mm 35 135
 mm 40 140



PZ 100

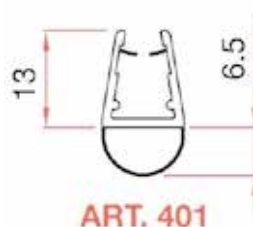


96000

**profili gocciolatoi per box doccia per
cristalli da mm 6-8**

misura *s.c.*

art 401 401

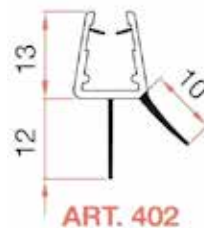


96000

**profili gocciolatoi per box doccia per
cristalli da mm 6-8**

misura *s.c.*

402 402



96000

**profili gocciolatoi per box doccia per
cristalli da mm 6-8**

misura *s.c.*

405 405

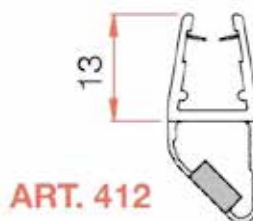


96010

**profili magnetici per box doccia per
cristalli da mm 6-8**

misura *s.c.*

art 412 012



96000

**profili gocciolatoi per box doccia per
cristalli da mm 6-8**

misura *s.c.*

407 407



96010

**profili magnetici per box doccia per
cristalli da mm 6-8**

misura *s.c.*

412 inv 112

